



UNIVERSIDAD PERUANA  
**CAYETANO HEREDIA**  
FACULTAD DE ESTOMATOLOGÍA

**INFORME FINAL DE LAS ACTIVIDADES REALIZADAS  
EN LA INSTITUCIÓN EDUCATIVA FE Y ALEGRÍA N° 2  
DEL 28 DE ENERO AL 27 DE MAYO DEL 2016.**

**SERVICIO ESTOMATOLÓGICO SUPERVISADO ALTERNATIVO  
PARA LA OBTENCIÓN DEL TÍTULO DE CIRUJANO DENTISTA.**

**SESAOT**

**BERTHA INÉS OSTOS AGUILAR**

**LIMA - PERÚ**

**2016**

**COMISIÓN DE EVALUACIÓN DEL SERVICIO ESTOMATOLÓGICO  
SUPERVISADO ALTERNATIVO PARA LA OBTENCIÓN DEL TÍTULO DE  
CIRUJANO DENTISTA**

MIEMBROS DE LA COMISION :

PRESIDENTE DEL JURADO: CARLOS ESPINOZA MONTES

SECRETARIA DEL JURADO: CAROLA CORONADO LI

FECHA DE PRESENTACION: 14 DE JULIO DEL 2016

CALIFICATIVO: APROBADO

## **DEDICATORIA**

A Dios, a mi madre Bertha Aguilar Alata y a mi hermano Alvaro Ostos Aguilar, por el apoyo incondicional y la confianza en mí, porque siempre me han guiado en todo para poder realizar el bien y ser una mejor persona. A mi padre Conrado Ostos Cervantes que no pudo acompañarme físicamente pero sé que espiritualmente siempre estuvo presente ,siendo el una de mis más grandes inspiraciones para seguir mis sueños .

## RESUMEN

El Servicio Estomatológico Supervisado Alternativo para la Obtención del Título de Cirujano Dentista (SESAOT), se realizó en un período de 4 meses del 28 de Enero al 27 de Mayo del 2016, en las instalaciones de la I.E" Fe y Alegría N° 2".

El propósito del programa es brindar atención odontológica a los escolares inscritos al programa dental de la I.E" Fe y Alegría N° 6" (nivel inicial) y de la I.E" Fe y Alegría N° 2" (nivel primaria y secundaria) con la finalidad de mejorar su condición de salud bucal y a su vez contribuir en la mejora de su calidad de vida.

Al finalizar el programa del SESAOT se logró realizar 1960 tratamientos odontológicos, de los cuales, el más relevante fue los sellantes con 650 (33.16%), seguido de las resinas con 288 (14.69%), y la menos realizada fue la pulpectomia con 4 (0.20%). Además se logró la inscripción de 513 ( 32.35%) alumnos de 1586 matriculados.

Se espera que en el resto del año el número de incritos incremente , sobre todo en el nivel de secundaria; y que el índice de enfermedades bucales disminuya, para ello, es necesario seguir sensibilizando a los alumnos sobre la importancia de una buena salud bucal.

## **GLOSARIO**

SESAOT: Servicio de estomatología Supervisado Alternativo.

UPCH: Universidad Peruana Cayetano Heredia.

DAENA: Departamento Académico Estomatológico del Niño y el Adolescente.

CEC-UPCH: Clínica Estomatológica Central -UPCH

CIP: Clínica Integral Pediátrica.

TPI: Tratamiento Pulpar Indirecto.

PROFILAXIS: Conjunto de medidas que se toman para proteger o preservar las enfermedades.

PULPOTOMIA: Eliminación parcial de la pulpa dentaria realizada generalmente en el tratamiento de la pulpitis.

PULPECTOMIA: Eliminación completa de la pulpa de los conductos dentales mediante la limpieza y desinfección de los conductos.

EXODONCIA: Procedimiento quirúrgico que se utiliza para la avulsión o extracción de un diente o porción de este del lecho que lo alberga.

OBTURACIÓN O RESTAURACIÓN: Procedimiento por el que se restaura la anatomía de un diente que se había visto alterada bien por la existencia de una caries o por la rotura del mismo que genera una cavidad.

## INDICE

	Pág.
<b>I. INTRODUCCIÓN</b>	1
<b>I.1. DESCRIPCIÓN DE LA SEDE DE TRABAJO</b>	3
I.1.1 ORIGEN DE LA I.E FE Y ALEGRÍA N° 2	3
I.1.2 RESEÑA HISTÓRICA DE LA SEDE DE TRABAJO	4
I.1.3 LOCALIZACIÓN DE LA SEDE DE TRABAJO	6
<b>I.2 SERVICIO DE ODONTOLOGÍA</b>	7
I.2.1 UBICACIÓN Y DESCRIPCIÓN DEL SERVICIO DENTAL	7
I.2.2 CARACTERÍSTICAS DEL SERVICIO	7
I.2.3 HORARIO DE ATENCION ODONTOLOGICA	9
<b>I.3 CARACTERÍSTICAS DE LA POBLACIÓN</b>	12
<b>I.4 RECURSOS</b>	19
I.4.1 HUMANOS	19
I.4.2 FISICOS	20
I.4.3 MATERIALES	21
<b>I.5 PROGRAMA DE SALUD ORAL</b>	22
I.5.1 PROGRAMA PREVENTIVO	22
I.5.2 PROGRAMA RECUPERATIVO	23
I.5.3 PROGRAMA DE REFERENCIA DE CASOS	23
I.5.4 PROGRAMA DE EMERGENCIA	23

<b>II.</b>	<b>OBJETIVOS</b>	25
	II.1 OBJETIVO GENERAL	25
	II.2 OBJETIVO ESPECÍFICO	25
<b>III.</b>	<b>RESULTADOS</b>	27
	III.1 ACTIVIDADES INTRAMURALES	27
	III.2 ACTIVIDADES EXTRAMURALES	44
<b>IV.</b>	<b>DISCUSIÓN</b>	45
<b>V.</b>	<b>CONCLUSIONES</b>	51
<b>VI.</b>	<b>SUGERENCIAS</b>	52
<b>VII.</b>	<b>REFERENCIAS BIBLIOGRÁFICAS</b>	53
<b>VIII.</b>	<b>ANEXOS</b>	54

## INDICE DE TABLAS

	Pág.
<b>TABLA Nº 1:</b> POBLACIÓN TOTAL DE ALUMNOS MATRICULADOS EN EL AÑO 2016 DE LA I. E. FE Y ALEGRÍA Nº 2 Y 6 SEGÚN NIVEL DE ESTUDIOS.	13
<b>TABLA Nº 2:</b> DISTRIBUCIÓN DE ALUMNOS DEL NIVEL INICIAL SEGÚN SECCIÓN DE LA I.E. FE Y ALEGRÍA Nº 6 EN EL AÑO 2016.	14
<b>TABLA Nº 3:</b> DISTRIBUCIÓN DE ALUMNOS DEL NIVEL PRIMARIA SEGÚN SECCIÓN DE LA I.E. FE Y ALEGRÍA Nº 2 EN EL AÑO 2016.	15
<b>TABLA Nº 4:</b> DISTRIBUCIÓN DE ALUMNOS DEL NIVEL SECUNDARIA SEGÚN SECCIÓN DE LA I.E. FE Y ALEGRÍA Nº 2 EN EL AÑO 2016.	16
<b>TABLA Nº 5:</b> DISTRIBUCIÓN DE ALUMNOS INSCRITOS Y NO INSCRITOS SEGÚN EL NIVEL DE ESTUDIOS DE LA I.E. FE Y ALEGRÍA Nº 2 Y 6 EN EL AÑO 2016.	17
<b>TABLA Nº 6:</b> DISTRIBUCIÓN DE LOS ALUMNOS REGISTRADOS Y NO REGISTRADOS EN EL SERVICIO DENTAL, SEGÚN EL NIVEL DE ESTUDIOS EN EL AÑO 2016.	18
<b>TABLA Nº 7:</b> ACTIVIDADES CLÍNICAS REALIZADAS EN LA I.E. FE Y ALEGRÍA Nº 2 Y 6 POR INTERNOS DE LA FACULTAD ESTOMATOLOGÍA DE LA UPCH DE ENERO AL 27 DE MAYO DEL 2016 SEGÚN MES Y TIPO DE TRATAMIENTO.	32
<b>TABLA Nº 8:</b> ACTIVIDADES CLÍNICAS REALIZADAS EN LA I.E. FE Y ALEGRÍA Nº 2 Y 6 POR LOS INTEGRANTES DEL SESAOT DE ENERO AL 27 DE MAYO DEL 2016 SEGÚN MES Y TIPO DE TRATAMIENTO.	34



<b>TABLA Nº 9:</b>	ACTIVIDADES CLÍNICAS REALIZADAS EN LA I.E. FE Y ALEGRÍA Nº 2 y 6 POR INTERNOS DE LA FACULTAD ESTOMATOLOGÍA DE LA UPCH DE ENERO AL 27 DE MAYO DEL 2016 SEGÚN TIPO DE TRATAMIENTO.	36
<b>TABLA Nº10:</b>	ACTIVIDADES CLÍNICAS REALIZADAS EN LA I.E. FE Y ALEGRÍA Nº 2 y 6 POR LOS INTEGRANTES DEL SESAOT DE ENERO AL 27 DE MAYO DEL 2016 SEGÚN TIPO DE TRATAMIENTO.	38
<b>TABLA Nº11:</b>	TOTAL DE ACTIVIDADES CLÍNICAS REALIZADAS EN LA I.E. FE Y ALEGRÍA Nº 2 y 6 POR INTERNOS DE LA FACULTAD ESTOMATOLOGÍA DE LA UPCH Y POR LOS INTEGRANTES DEL SESAOT DE ENERO AL 27 DE MAYO DEL 2016 SEGÚN TIPO DE TRATAMIENTO.	40
<b>TABLA Nº12:</b>	ÍNDICE DE CPOD - ceod EN ALUMNOS DE INICIAL, 1º,2º,3º DE PRIMARIA DE LA I.E. FE Y ALEGRÍA Nº2 y 6 DEL 28 DE ENERO AL 27 DE MAYO DEL 2016.	42
<b>TABLA Nº13:</b>	DISTRIBUCIÓN DE LOS PACIENTES ATENDIDOS SEGÚN RIESGO ESTOMATOLÓGICO INICIAL Y FINAL DE LA I.E. FE Y ALEGRÍA Nº 2 Y 6 DE ENERO AL 27 DE MAYO DEL 2016.	43
<b>TABLA Nº14:</b>	TOTAL DE ACTIVIDADES CLÍNICAS REALIZADAS EN LA I.E. FE Y ALEGRÍA Nº 2 y 6" POR INTERNOS DE LA FACULTAD ESTOMATOLOGÍA DE LA UPCH Y POR LOS INTEGRANTES DEL SESAOT DEL PERIODO DE ENERO A MAYO DEL 2014,2015,2016 SEGÚN TIPO DE TRATAMIENTO	47

## ÍNDICE DE CUADROS

	Pág.
<b>CUADRO N° 1:</b> HORARIO DE ATENCIÓN DE LOS INTERNOS DE LA FACULTAD DE ESTOMATOLOGIA DE LA UPCH A LOS ALUMNOS DE LA I.E. FE Y ALEGRÍA N° 2 Y 6.	9
<b>CUADRO N°2 :</b> HORARIO DE ATENCIÓN DE LOS INTEGRANTES DEL SESAOT DE LA FACULTAD DE ESTOMATOLOGIA DE LA UPCH A LOS ALUMNOS DE LA I.E. FE Y ALEGRÍA N° 2 Y 6.	10
<b>CUADRO N°3 :</b> HORARIO DE ASISTENCIA DE LOS DOCENTES PARA EL SERVICIO DENTAL SEGÚN ESPECIALIDAD DE LA FACULTAD DE ESTOMATOLOGIA DE LA UPCH.	11

## **I. INTRODUCCIÓN**

La Facultad de Estomatología Roberto Beltrán, de la Universidad Peruana Cayetano Heredia ofrece a los egresados dos modalidades de titulación, el protocolo de investigación (Tesis) y la modalidad del Servicio Estomatológico Alternativo para la obtención de Título Cirujano Dentista (SESAOT), con el objetivo de que el egresado sea capaz de realizar actividades de diseño, dirección, ejecución y control de programas y servicios de salud bucal.

Este servicio tiene un periodo de 4 meses y está a cargo de un docente supervisor del Departamento Académico del Niño y del Adolescente (DAENA) de la Facultad de Estomatología. En los últimos años se ha evaluado y atendido a los niños que estudian en la I.E Fe y Alegría N° 2, brindándoles tratamientos preventivos y restaurativos, así como también educando y concientizando a los padres y tutores encargados de su cuidado, estos tratamientos son realizados por los internos de la Facultad de Estomatología y los integrantes del SESAOT, a su vez los internos son supervisados por docentes del DAENA, en colaboración de predocentes.

En este informe se presenta el trabajo realizado en la institución Educativa Fe y Alegría N° 2 dirigido a los escolares inscritos al programa dental del nivel de inicial perteneciente a la I.E Fe y Alegría N° 6 y de los niveles de primaria y secundaria de la I.E Fe y Alegría N° 2, quienes fueron atendidos por los integrantes del SESAOT y por los internos de la Facultad de Estomatología, durante el periodo del 28 de Enero al 27 de Mayo del 2016.

Al finalizar el programa del SESAOT se logró la inscripción de 513 estudiantes que representa el 32.35% de 1586 matriculados y 1960 tratamientos odontológicos, de los cuales, el más relevante fue la colocación de sellantes con

una cifra de 650 (33.16%), seguido de la colocación de resinas con 288 (14.69%), y teniendo como actividad menos realizada la pulpectomia con 4 (0.20%).

## **I.1 DESCRIPCIÓN DE LA SEDE DE TRABAJO**

### **I.1.1 ORIGEN DE LA I.E FE Y ALEGRÍA**

Fe y Alegría nace en Venezuela en 1955 por la dirección del Padre José María Vélaz, como una Institución de la Iglesia con la finalidad de tener presencia en las zonas más pobres para la entrega de una educación cristiana y popular.

El Padre José María Vélaz, catedrático de la Universidad Andrés Bello de Caracas, visitaba los fines de semana, con un grupo de universitarios, los “ranchos” de las barriadas de Catia, donde dictaban clases de catequesis a los niños del lugar.

El trabajo social del Padre José María Vélaz en las barriadas, le hace pensar que los contactos semanales con los niños, eran insuficientes para una buena formación y llegó a la conclusión que era necesario construir un centro educativo que vuelva a las personas y a las comunidades en gestores de su desarrollo.

En una celebración de la Primera Comunión realizada en la casa del albañil Abraham Reyes, el Padre Vélaz manifiesta su preocupación. Cuando termina la pequeña ceremonia, el albañil le dice al Padre: “Aquí tiene su casa para empezar el Colegio”. El Padre Vélaz acepta y empieza la primera escuela, luego se percata que una escuela no soluciona el problema de la educación popular en Venezuela y se lanza a fundar una red de escuelas. El Padre Vélaz no quería ser solo un constructor de escuelas, por eso fomenta la filosofía de Fe y Alegría que consistía en apoyar la formación de hombres conscientes de sus deberes y derechos. Sabía que era “mejor enseñar a pescar que regalar un pescado”. De esa idea,

hoy la presencia del movimiento esta en diversos países Latinoamericanos y otros países en el resto de mundo.

En este momento Fe y Alegría está presente en: Venezuela (1955), Ecuador (1964), Panamá (1965), Bolivia y Perú (1966), El Salvador (1968), Colombia (1972), Nicaragua (1974), Guatemala (1976), Brasil (1980), Argentina, Paraguay y República Dominicana.

Actualmente, Fe y Alegría cuenta con más de 350 000 alumnos ,una gran red de centros educativos , institutos pedagógicos, escuelas profesionales, institutos radiofónicos y centros de promoción de empleos.

#### I.1.2 RESEÑA HISTÓRICA DE LA SEDE DE TRABAJO

La I.E Fe y Alegría, fue fundado en Febrero de 1966, después de superar una serie de dificultades provocadas por los enfrentamientos de los pobladores acerca del uso que debía darse al área pública en que se debería situar el colegio.

En Abril de dicho año comenzó a operar el nivel primario con seis secciones (desde inicial hasta quinto de primaria) . Las labores escolares se dictaban en un pabellón de cinco aulas construidas con material prefabricado y un aula rústica llamada curiosamente “la cabaña”.

La primera directora fue la Srta. Lila Orrego de la Institución Teresiana, quien laboró sólo seis meses siendo reemplazada por la Srta. Elena García de la misma institución quien dirigió la primaria durante un año y medio (1966-1967).

Las primeras profesoras fueron: María Caballero, María Cayo, María Cevallos, Dora Guisa, Angélica Vega..

En 1967 se inició el nivel secundario con una sola sección de mujeres. Durante el mes de marzo fue difícil matricular más de 30 alumnas para que operara el primer año de secundaria.

En el año de 1968, la directora del colegio fue la Madre Matilde, de la orden de San José de Clunny. Con el pasar de los meses, fueron incrementando las secciones de primaria, y ya se contaba con dos secciones de secundaria de primer y segundo año, una vez construido el cerco se construyeron los baños y más aulas.

En el año de 1970 llegaron las religiosas de Santa Ana, siendo la directora la Madre Rosa Occhi. La década de los setenta hubo un crecimiento cuantitativo y cualitativo. Las secciones aumentaron a 12 en primaria y 15 en el nivel secundario, se levantó el segundo piso, los talleres de formación laboral, un laboratorio, una cancha deportiva y una hermosa capilla.

En el año 1971 egresan las primeras promociones tanto de primaria como secundaria, para el siguiente año, ya con la Madre María como directora, se inició la reforma educativa.

Los años de 1973 - 1978 la directora fue la Madre Hortensia Paniagua, con ella se inició la primera promoción mixta, era la 7ma promoción y egresaron 77 alumnos: 52 mujeres y 25 varones. Durante aquellos años la oficina central de Fe y Alegría impulsó la implementación de los talleres de formación laboral. Los primeros fueron los de carpintería y repostería, le siguieron manualidades, mecanografía e industria del vestido.

En 1979 fue directora la Madre Susana formo la Asociación de Ex Alumnos. De 1981 a 1984 fue directora la Madre Elena. En el año 1985 llega al Colegio una Nueva Congregación de religiosas: La Compañía de María. Asume la Dirección la Madre Pilar Jiménez Galvete. En 1987 se lleva a cabo la construcción de la biblioteca. Se derriba el pabellón pre fabricado para construir un nuevo pabellón. En la planta baja: 3 aulas, Secretaría, Dirección y Sub-Dirección. En el primer piso:

Sala de Pastoral y Sala de Computación, que con el esfuerzo de los padres de familia y el apoyo de la Oficina Central fue implementada con 18 computadoras y 2 impresoras, pero empezaron a funcionar en Abril de 1995.

### I.1.3 LOCALIZACIÓN DE LA SEDE DE TRABAJO

La I.E. “Fe y Alegría” N° 2 se encuentra en la calle Pedro Irrigoyen s/n Urbanización Condevilla , paralela a la cuadra cuatro de la av. Universitaria en el Distrito de San Martín de Porres, Provincia de Lima, Departamento de Lima (Anexo 1 ).

#### **Limites**

- Por el Este : Av. Universitaria
- Por el Oeste : Urbanización El Establo
- Por el Norte : Av. German Aguirre
- Por el Sur: Av. José Granda.



## **I.2 SERVICIO DE ODONTOLOGÍA**

### **I.2.1. UBICACIÓN Y DESCRIPCIÓN DEL CONSULTORIO**

El servicio dental de la I.E. Fe y Alegría N° 2 comprende dos ambientes. Dentro del primer ambiente se encuentra la recepción, donde se puede observar un escritorio con su respectiva computadora, en este ambiente también se archivan las historias clínicas de los pacientes. Contamos con 5 unidades dentales, las cuales fueron proporcionadas por la Facultad de Estomatología, muebles para los materiales dentales, esterilizadora, negatoscopio, fondo para fotos ortodónticas y materiales necesarios proporcionados por el colegio. En el segundo ambiente, se encuentra el equipo de rayos X, cuenta con mandil protector de plomo y una caja reveladora. También en este ambiente podemos encontrar la compresora, el encargado de ambos equipos es el Sr. Enrique Huamán (Anexo 2).

### **I.2.2 CARACTERÍSTICAS DEL SERVICIO**

El Servicio Dental de la I.E. Fe y Alegría N° 2 ofrece una atención odontológica integral. Los niños pueden gozar de los beneficios de este servicio inscribiéndose con un pago anual de S/ 10 soles para los alumnos de inicial y primaria. El pago para los alumnos de secundaria es de S/ 40 soles. Dicho aporte se realiza en la secretaría del colegio.

Posteriormente al pago, se le hace entrega de una tarjeta en la cual se registran las citas de los menores, además de poder ser identificados y obtener un descuento en la Clínica Dental de la Universidad Peruana Cayetano Heredia.

El Servicio Dental ofrece tratamientos integrales, los inscritos son atendidos por internos de 5to año o el integrante del SESAOT, quienes realizan la correcta historia clínica, exámenes auxiliares, diagnóstico definitivo y plan de tratamiento.

Si el paciente requiere de algún tratamiento especializado (como endodoncias, pacientes no colaboradores, ortodoncia correctiva, exodoncias complejas, etc.), será derivado a la Clínica Estomatológica Central –UPCH, ya que estos tratamientos no los cubre el Servicio Dental.

### I.2.3 HORARIO DE ATENCIÓN ODONTOLÓGICA

#### CUADRO N° 1

HORARIO DE ATENCIÓN DE LOS INTERNOS DE LA FACULTAD DE ESTOMATOLOGIA DE LA UPCH A LOS ALUMNOS DE LA I.E. FE Y ALEGRÍA N° 2 Y 6.

TURNO	MARTES	MIÉRCOLES	JUEVES
<b>MAÑANA (9:30 am- 12:30)</b>	INTERNOS	INTERNOS	INTERNOS
<b>TARDE (2:30pm- 5:30pm)</b>	INTERNOS	INTERNOS	INTERNOS

**Fuente:** Base de datos del servicio de odontología de la I.E. Fe y Alegría N° 2 Y 6.

## CUADRON° 2

HORARIO DE ATENCIÓN DE LOS INTEGRANTES DEL SESAOT DE LA FACULTAD DE ESTOMATOLOGIA DE LA UPCH A LOS ALUMNOS DE LA I.E. FE Y ALEGRÍA N° 2 Y 6.

TURNO	LUNES	MARTES	MIERCOLES	JUEVES	VIERNES
<b>MAÑANA (8:00 am- 12:30pm)</b>	FERNÁNDEZ	FERNÁNDEZ OSTOS ROSALES	FERNÁNDEZ OSTOS ROSALES	FERNÁNDEZ OSTOS ROSALES	FERNÁNDEZ OSTOS ROSALES
<b>TARDE (2:00pm- 5:30pm)</b>	FERNÁNDEZ	FERNÁNDEZ OSTOS ROSALES	OSTOS ROSALES	FERNÁNDEZ OSTOS ROSALES	OSTOS ROSALES

Cada integrante del SESAOT cumplió las 32 horas semanales acordadas. La atención clínica era dada principalmente por los internos de la facultad de Estomatología de la UPCH, quienes atendían los días martes, miércoles y jueves, pero debido a la gran demanda de pacientes, el SESAOT realizaba actividades clínicas los días lunes, miércoles y viernes y además los días martes y jueves .

**Fuente:** Base de datos del servicio de odontología de la I.E. Fe y Alegría N° 2 Y 6.

### CUADRO N°3

HORARIO DE ASISTENCIA DE LOS DOCENTES PARA LA SERVICIO DENTAL SEGÚN ESPECIALIDAD DE LA FACULTAD DE ESTOMATOLOGIA .

TURNO	ESPECIALIDAD	MARTES	MIÉRCOLES	JUEVES
MAÑANA (9:30 am- 12:30pm ) ROTAN C/D 15 d.	ODONTOPEDIATRIA	Dra. Paola Achahui	Dra. Rosa Ana Melgar	Dra. Carmen Kanashiro
	ORTODONCIA	Dra. Doris Sato	Dra. Doris Sato	Dr. Jorge Acosta
TARDE (2:30pm - 5:30pm ) ROTAN C/D 15 d.	ODONTOPEDIATRIA	Dra. Marielena Díaz	No hay docentes	Dra. Bani Gonzáles
	ORTODONCIA	Dr. Edgar Quenta		Dr. Jorge Acosta

Los docentes asisten al servicio de Dental los días martes, miércoles (solo en la mañana) y jueves en el horario que asisten los internos de la universidad Peruana Cayetano Heredia.

**Fuente:** Base de datos del servicio de odontología de la I.E. Fe y Alegría N° 2 Y 6.

### **I.3 CARACTERÍSTICAS DE LA POBLACIÓN**

La población de la sede de trabajo asignada, es el alumnado de Inicial de la I.E. Fe y Alegría N° 6, primaria y secundaria de la I.E. Fe y Alegría N° 2, y las edades comprendidas están entre los 4 a 17 años.

De acuerdo a las nóminas de matrículas del año 2016, I.E. Fe y Alegría N° 2 y 6” alberga a un total de 1586 alumnos, en Inicial a 99, Primaria a 770 y en Secundaria a 710 (Tabla1). En los tres niveles de estudio, la distribución es por grados y años, respectivamente (Tablas N ° 2, 3,4).

**TABLA N° 1**

POBLACIÓN TOTAL DE ALUMNOS MATRICULADOS EN EL AÑO 2016 DE LA I. E. FE Y ALEGRÍA N° 2 Y 6 SEGÚN NIVEL DE ESTUDIOS.

<b>NIVEL EDUCATIVO</b>	<b>TOTAL</b>
INICIAL	99
PRIMARIA	770
SECUNDARIA	717
<b>TOTAL</b>	<b>1586</b>

En esta tabla podemos observar el número de alumnos matriculados de los diferentes niveles de estudio de la I.E. Fe y Alegría N°2 y 6, teniendo mayor cantidad en el nivel Primaria con un total de 770 matriculados que equivale al 48.55%.

**Fuente:** Base de datos de secretaria de la I.E. Fe y Alegría N° 2 y 6.

**TABLA N° 2**

DISTRIBUCIÓN DE ALUMNOS DEL NIVEL INICIAL SEGÚN SECCIÓN DE LA I.E. FE Y ALEGRÍA N° 6 EN EL AÑO 2016.

<b>SECCIÓN</b>	<b>TOTAL</b>
VERDE	33
CELESTE	33
ROSADO	33
<b>TOTAL</b>	<b>99</b>

En esta tabla podemos observar el número de alumnos de los diferentes salones del nivel Inicial de la I.E. Fe y Alegría N° 6, donde se presenta un esquema equitativo en todos los salones.

**Fuente:** Base de datos de secretaria de la I.E. "Fe y Alegría N° 6



**TABLA N°3**

**DISTRIBUCIÓN DE ALUMNOS DEL NIVEL PRIMARIA SEGÚN SECCIÓN DE LA I.E. FE Y ALEGRÍA N° 2 EN EL AÑO 2016.**

<b>GRADO</b>	<b>N° DE ESTUDIANTES</b>
1°	102
2°	102
3°	136
4°	132
5°	162
6°	136
<b>TOTAL</b>	<b>770</b>

En esta tabla podemos observar el número de alumnos de los diferentes salones del nivel Primaria de la I.E. Fe y Alegría N° 2, teniendo mayor cantidad de alumnos en 5to grado con 162 estudiantes que equivale al 21.04% del total de alumnos.

**Fuente:** Base de datos de secretaria de la I.E. Fe y Alegría N° 2

**TABLA N° 4**

**DISTRIBUCIÓN DE ALUMNOS DEL NIVEL SECUNDARIA SEGÚN SECCIÓN DE LA I.E. FE Y ALEGRÍA N° 2 EN EL AÑO 2016.**

<b>GRADO</b>	<b>N° DE ESTUDIANTES</b>
1°	156
2°	137
3°	158
4°	133
5°	133
<b>TOTAL</b>	<b>717</b>

En esta tabla podemos observar el número de alumnos de los diferentes salones del nivel Secundaria de la I.E. Fe y Alegría N° 2, teniendo mayor cantidad de alumnos en el salón 3do grado de Secundaria, con un total de 158 alumnos que equivale al 22.04%.

**Fuente:** Base de datos de secretaria de la I.E. Fe y Alegría N° 2.

**TABLA N° 5**

DISTRIBUCIÓN DE ALUMNOS INSCRITOS Y NO INSCRITOS SEGÚN EL NIVEL DE ESTUDIOS DE LA I.E. FE Y ALEGRÍA N° 2 Y 6 EN EL AÑO 2016.

<b>NIVEL</b>	<b>INICIAL</b>		<b>PRIMARIA</b>		<b>SECUNDARIA</b>		<b>TOTAL</b>	
<b>CONDICIÓN</b>	<b>N</b>	<b>%</b>	<b>N</b>	<b>%</b>	<b>N</b>	<b>%</b>	<b>N</b>	<b>%</b>
<b>INSCRITOS</b>	99	100%	390	50.65%	24	3.35%	513	32.35%
<b>NO INSCRITOS</b>	0	0%	380	49.35%	693	96.65%	1073	67.65%
<b>TOTAL</b>	99	100%	770	100%	717	100%	1586	100%

En esta tabla podemos observar el número de alumnos inscritos y no inscritos en el seguro de Dental, de los diferentes niveles de estudio de la I.E. Fe y Alegría N° 2 y 6, teniendo mayor cantidad de inscritos en el nivel primaria con un total de 390 inscritos que equivale al 50.65%.

**Fuente:** Base de datos del servicio de odontología de la I.E. Fe y Alegría N° 2 y 6.

**TABLA Nº 6**

DISTRIBUCIÓN DE LOS ALUMNOS REGISTRADOS Y NO REGISTRADOS EN EL SERVICIO DENTAL, SEGÚN EL NIVEL DE ESTUDIOS EN EL AÑO 2016.

NIVEL CONDICIÓN	INICIAL		PRIMARIA		SECUNDARIA		TOTAL	
	N	%	N	%	N	%	N	%
<b>REGISTRADOS</b>	99	100%	358	46.49%	24	3.35%	454	28.63%
<b>NO REGISTRADOS</b>	0	0%	412	53.51%	693	96.65%	1132	71.37%
<b>TOTAL</b>	99	100%	770	100%	717	100%	1586	100%

En esta tabla podemos observar el número de alumnos registrados y no registrados, estos alumnos son del total de alumnos inscritos en el seguro dental del colegio. Podemos observar que algunos de los alumnos aún después de haber cancelado el seguro, no hacen uso de él, siendo en mayor cantidad y proporción los alumnos no registrados en el nivel de secundaria con un total de 693 que equivale al 96.65%.

**Fuente:** Base de datos del servicio de odontología de la I.E. “Fe y Alegría Nº 2 y 6”.

## I. 4 RECURSOS

### I.4.1 RECURSOS HUMANOS:

- Docentes supervisores del DAENA de Odontopediatría (05) y Ortodoncia (03) de la Facultad de Estomatología de la Universidad Peruana Cayetano Heredia.

Odontopediatras:

- Dra. Bani Gonzáles
- Dra. Carmen Kanashiro
- Dra. Paola Achahui
- Dra. Marielena Díaz
- Dra. Rosa Ana Melgar

Ortodoncistas:

- Dr. Edgar Quenta
- Dra. Doris Sato
- Dr. Jorge Acosta
- 03 Egresados de Estomatología de la Facultad de Estomatología de la Universidad Peruana Cayetano Heredia, del programa SESAOT.
  - Luz Estrella Fernández Garfias.
  - Bertha Inés Ostos Aguilar.
  - Wandy Lilia Rosales Navarro
- 19 Internos que cursan la Clínica Integral Pediátrica V (Grupo I) de la Facultad de Estomatología de la Universidad Peruana Cayetano Heredia de Enero a Abril 2016 (4 internos por turno).

- 12 Internos que cursan la Clínica Integral Pediátrica V (Grupo II) de la Facultad de Estomatología de la Universidad Peruana Cayetano Heredia de Mayo a Agosto 2016 (3 internos por turno ).
- 01 Personal de apoyo, quien cumple las funciones de asistente dental, técnico en radiología y fotografía, que asiste los días de turnos de los internos.
  - Sr. Enrique Huamán
- 01 Personal de limpieza, asiste todos los días 7 am.
- 02 Personal de mantenimiento (Asisten 1 vez por mes )

#### I.4.2 RECURSOS FISICOS

- Unidades dentales con su luz halógena respectivamente (5).
- Sillas (7)
- Esterilizadora (1 unidad)
- Frigobar (1 unidad)
- Equipo de rayos X (1 equipo)
- Mandil protector de plomo (1 unidad)
- Caja reveladora (1 caja)
- Negatoscopio (1 unidad)

Estos recursos fueron dados por la Facultad de Estomatología de la Universidad Peruana Cayetano Heredia .De estos se lleva un inventario detallando a que institución pertenece cada uno de ellos.

### I.4.3 RECURSOS MATERIALES

Los materiales dentales son adquiridos mediante el dinero de las inscripciones del Seguro Dental de los alumnos del centro educativo.

Los instrumentos utilizados son donación de la Facultad de Estomatología de la Universidad Peruana Cayetano Heredia o por antiguos SESAOTs, actualmente se cuenta con: (Anexo 3)

- Equipos de examen
- Instrumental para Operatoria
- Instrumental para Exodoncia
- Instrumental para Aislamiento
- Instrumental para Ortodoncia
- Instrumental para para cirugía

En la decoración del consultorio odontológico se utilizaron materiales que fueron brindados por la I.E Fe y Alegría N° 2 y donados por los SESAOTs pertenecientes a este periodo.

## **I.5 PROGRAMA DE SALUD ORAL**

El servicio dental es adquirido por los padres de familia al abonar anualmente S/ 10 soles para el nivel inicial y primaria; y S/ 40 soles para el nivel de secundaria. Este servicio cubre tratamientos preventivos y recuperativos desde la historia clínica, instrucción de higiene oral, fisioterapia oral, aplicación de flúor, sellantes, resinas, ionómero, amalgama, TPI, pulpotomía y pulpectomía, excepto Aparatología ortodóntica, coronas preformadas (que presenta un valor aparte) .

### **I.5.1 PROGRAMA DE PREVENCIÓN**

Las actividades preventivas realizadas en la Institución Educativa Fe y Alegría N° 2 son las siguientes:

- Exámenes bucales a los pacientes nuevos, estos exámenes son importantes para poder explicar al paciente su necesidad de tratamiento.
- Enseñanza de técnica de Cepillado a los padres de los niños, con la finalidad de controlar el correcto cepillado de sus niños y la frecuencia de realizarlo.
- Fisioterapias orales (Instrucción de higiene oral y Profilaxis Oral).
- Encuesta dietética / Evaluación de riesgo de Caries.
- Aplicación de barniz flúor al 5%.
- Aplicación de flúor gel acidulado al 1,23%.
- Aplicación de flúor neutro acidulado al 2%.
- Aplicación de sellantes Preventivos y Terapéuticos.
- Colocación de mantenedores de espacio para la correcta erupción dental.
- Educación para la salud Oral .



- Controles periódicos a los alumnos dados de alta de acuerdo a su riesgo estomatológico.

### I.5.2 PROGRAMA DE RECUPERACIÓN

Las actividades recuperativas realizadas en la I.E Fe y Alegría N° 2 son las siguientes:

- Restauraciones con ionómero.
- Restauraciones con resina (fluida y compuesta).
- Tratamiento pulpares (TPI, Pulpotomia y Pulpectomias) en piezas deciduas.
- Colocación de coronas preformadas.
- Colocación de aparatos ortodonticos activos.

### I.5.3 PROGRAMA DE REFERENCIA DE CASOS

A través de este programa los pacientes que necesitan un tratamiento especializado, se le realiza una interconsulta al servicio que sea necesario y son derivados a la Clínica Estomatológica Central –UPCH para su manejo.

Los casos más comunes son de pacientes niños no receptivos, los cuales necesitan de una atención por la especialidad de odontopediatra. Así también en caso de endodoncias, y de manejo de pacientes de ortodoncia.

Actualmente no existe ningún tipo de descuento para las áreas del post grado de la Clínica Estomatológica Central –UPCH.

#### I.5.4 PROGRAMA DE EMERGENCIA

Este programa beneficia a todos los alumnos (asegurados o no asegurados), que puedan tener algún tipo de odontalgia, infecciones odontogénicas leve-moderada, traumatismo dentó-alveolar o heridas punzó cortantes, que puedan ser manejadas dentro del consultorio.

\*Si en caso que el paciente no esté inscrito, se le invita a realizar el pago para inscribirse al programa y pueda gozar de todo el servicio y así también concientizar al padre de familia de la importancia del cuidado de salud bucal de su niño.

## **II. OBJETIVOS DEL SESAOT**

### **II.1 OBJETIVOS GENERALES**

Desarrollar atención estomatológica integral con medidas preventivas, promocionales, recuperativas y medidas administrativas en Salud Bucal de los alumnos inscritos en el Servicio Dental de la I.E Fe y Alegría N° 2 (Nivel primaria y secundaria) y N° 6 (Nivel inicial) del distrito de San Martín de Porres, Lima; durante el período del 28 de Enero al 27 de Mayo del 2016.

### **II.2 OBJETIVOS ESPECIFICOS**

- Desarrollar medidas preventivas en Salud Bucal de los alumnos inscritos en el Servicio Dental de la I.E” Fe y Alegría N° 2 (Nivel primaria y secundaria) y N°6 (Nivel inicial) del distrito de San Martín de Porres, Lima; durante el período del 28 de Enero al 27 de Mayo del 2016.
- Desarrollar medidas promocionales en Salud Bucal de los alumnos inscritos en el Servicio Dental de la I.E Fe y Alegría N° 2 (Nivel primaria y secundaria) y N°6 (Nivel inicial) del distrito de San Martín de Porres, Lima; durante el período del 28 de Enero al 27 de Mayo del 2016.
- Desarrollar medidas recuperativas en Salud Bucal de los alumnos inscritos en el Servicio Dental de la I.E Fe y Alegría N° 2 (Nivel primaria y secundaria) y N°6 (Nivel inicial) del distrito de San Martín de Porres, Lima; durante el período del 28 de Enero al 27 de Mayo del 2016.
- Desarrollar medidas administrativas para el buen funcionamiento del servicio dental de la I.E” Fe y Alegría N° 2 (Nivel primaria y secundaria) y N°6 (Nivel inicial) del distrito de San Martín de Porres, Lima; durante el período del 28 de Enero al 27 de Mayo del 2016.

- Realizar actividades extramurales de Salud Bucal.

### **III. RESULTADOS**

#### **III.1 ACTIVIDADES INTRAMURALES**

De los 1586 alumnos matriculados en la I.E. Fe y Alegría N° 2 y “Fe y Alegría N° 6”, se han inscrito al seguro dental 513 alumnos durante el periodo enero al 27 de mayo del año 2016 , lo que equivale a un 32.35% . A la vez, del total de alumnos inscritos, solo se registraron 454 en el servicio, lo que corresponde a 28.63. %.

Las actividades realizadas por los internos se realizaron bajo la supervisión de docentes del Departamento del DAENA de la Facultad de Estomatología de la UPCH en el horario ya presentado.

Se empezó a cumplir la función de SESAOT el día 28 de Enero del 2016. Poco a poco se adaptó el manejo para poder brindar pacientes a los internos y así puedan cumplir sus actividades y requisitos clínicos.

En el periodo de Enero a 27 de mayo del 2016, se registraron 1960 actividades, de las cuales 977 actividades fueron realizadas por el integrante del SESAOT y 983 por los alumnos del 5to año de la Facultad de Estomatología UPCH.

Para realizar las actividades clínicas, todos los internos contaban con su propio instrumental, el Servicio Dental no prestaba instrumental ni material descartable como guantes de látex, mascarillas, escobillas para profilaxis o jeringas.

Para realizar las actividades calificadas como los tratamientos complejos que corresponden a las pulpotomías, pulpectomías y las coronas preformadas, el docente a cargo es el encargado de revisar el instrumental. El instrumental debe estar completo y estéril para poder realizar dicho tratamiento, si algo estaba incompleto no se realizaba el tratamiento, por lo tanto el interno se veía en la obligación de realizar algún tratamiento menos complejo para no perder el turno.

Los internos permanecían en el consultorio con o sin pacientes y a su vez debían retirarse con el resto de los internos en la movilidad de la universidad para evitar hechos lamentables que ocurrieron anteriormente y pudiesen ocurrir.

- **Para el objetivo específico N°1:** Desarrollar medidas preventivas en Salud Bucal de los alumnos inscritos en el Servicio Dental de la I.E Fe y Alegría N° 2 (Nivel primaria y secundaria) y N°6 (Nivel inicial) del distrito de San Martín de Porres, Lima; durante el período del 28 de Enero al 27 de Mayo del 2016. (Tabla N° 11, 12,13).

Se realizaron las siguientes actividades:

- Exámenes bucales a los pacientes nuevos, estos exámenes son importantes para poder explicar al paciente su necesidad de tratamiento.
- Enseñanza de técnica de Cepillado a los padres de los niños y a ellos mismos.
- Realizar Fisioterapias orales (Instrucción de higiene oral y Profilaxis Oral).
- Aplicación de barniz flúor al 5%, flúor gel acidulado al 1,23% y flúor neutro acidulado al 2%.
- Aplicación de sellantes Preventivos y Terapéuticos.
- Colocación de mantenedores de espacio para la correcta erupción dental.
- Realizar Educación para la salud Oral.
- Realizar Controles periódicos a los alumnos dados de alta de acuerdo a su riesgo estomatológico.
- Toma de índice de CPOD - ceod en alumnos de inicial, 1°,2°,3° de primaria como medio de vigilancia epidemiológica.

- **Para el objetivo específico N°2:** Desarrollar medidas promocionales en Salud Bucal de los alumnos incritos en el Servicio Dental de la I.E Fe y Alegría N° 2 (Nivel primaria y secundaria) y N°6 (Nivel inicial) del distrito de San Martín de Porres, Lima- durante el período del 28 de Enero al 27 de Mayo del 2016. (Anexo 7)
  - Motivación a los alumnos y padres de familia de la I.E Fe y Alegría N° 2, a que desarrollen prácticas y actitudes saludables para prevenir la aparición de enfermedades bucales.
  - Implementación de afiches que promuevan la buena higiene bucal mediante periódico mural y mural tanto dentro como fuera del consultorio dental.
  - Mejoramiento del Ambiente del consultorio dental del .E. Fe y Alegría N°2, por medio de gestión para pintado de las paredes, acondicionar estante para colocar historias clínicas, mejorar los estantes y folders para las fichas odontológicas.
  
- **Para el objetivo específico N°3:** Desarrollar medidas recuperativas en Salud Bucal de los alumnos incritos en el Servicio Dental de la I.E Fe y Alegría N° 2 (Nivel primaria y secundaria) y N°6 (Nivel inicial) del distrito de San Martín de Porres, Lima; durante el período del 28 de Enero al 27 de Mayo del 2016. (Tabla N° 11)
  - Restauraciones con ionómero.
  - Exodoncias.
  - Restauraciones con resina (fluida y compuesta).
  - Tratamiento pulpares (TPI, Pulpotomía y Pulpectomías) en piezas deciduas.
  - Colocación de coronas preformadas.
  - Colocación de aparatos ortodónticos activos.

- **Para el objetivo específico N°4:** Desarrollar medidas administrativas para el buen funcionamiento del servicio dental de la I.E Fe y Alegría N° 2 (Nivel primaria y secundaria) y N°6 (Nivel inicial) del distrito de San Martín de Porres, Lima; durante el período del 28 de Enero al 27 de Mayo del 2016. ( Anexo 4,5,6)
  - Se brindó apoyo a los internos que están llevando el curso de CIP V.
  - Se programó de fechas de atención a los alumnos del centro educativo, siempre respetando su horario escolar.
  - Se actualizó la base de datos de los alumnos asegurados e inscritos en la Clínica Escolar Estomatológica ubicada en la Institución Educativa Fe y Alegría N° 2 durante el año 2016.
  - Se realizó un registro diario de los datos (Nombre del paciente, edad, fecha de registro, riesgo de caries , fecha de toma de Radiografías, fecha de presentación de caso, nombre del operador, paciente continuador, paciente con reevaluación, fecha de alta y controles) obtenidos de la historia clínica.
  - Se informó a los padres de familia y/o apoderados sobre las características y cobertura del programa dental escolar.
  - Se archivó los recibos de pago de todos los alumnos inscritos en el servicio dental.
  - Se mantuvo contacto con la Coordinadora del curso, para comunicarle sobre el avance de los internos (tratamientos realizados, tratamientos que les falta conseguir, etc.).



- Se programó fechas de atención a los alumnos del centro educativo, siempre respetando su horario escolar.
- Se controló el estado de cuenta de los pagos de inscriptos atendidos en el servicio dental.
- Se supervisó del funcionamiento de las unidades dentales, equipo de rayos x y compresora del servicio dental.
- Se realizó una base de datos de los pacientes atendidos por los internos con la intención de hacer un seguimiento a sus pacientes que habían dejado de asistir al consultorio.
- Se realizó una base de datos de las actividades diarias realizadas por los internos en el turno correspondiente.
- Se realizó una base de datos de los aparatos de ortodoncia instalados y los controles. .

En las siguientes tablas daremos a conocer y explicar los resultados de los tratamientos realizados en el servicio dental de la I.E. Fe y Alegría N° 2 y 6.

**TABLA N°7**

ACTIVIDADES CLÍNICAS REALIZADAS EN LA I.E. FE Y ALEGRÍA N° 2 Y 6 POR INTERNOS DE LA FACULTAD ESTOMATOLOGÍA DE LA UPCH DE ENERO AL 27 DE MAYO DEL 2016 SEGÚN MES Y TIPO DE TRATAMIENTO.

N° DE ACTIVIDADES	MES					TOTAL
	ENERO	FEBRERO	MARZO	ABRIL	MAYO	
Historia Clínica*	12	10	10	12	7	51
Profilaxis oral +flúor*	23	28	35	30	13	129
IHO*	12	16	25	27	9	89
Sellante***	31	76	89	99	8	303
Ionómero***	2	2	3	1	3	11
Resina ***	15	39	65	40	5	164
Flúor barniz***	7	9	13	6	4	39
TPI***	0	0	6	4	0	10
Pulpotomía***	0	2	7	5	0	14
Pulpectomía***	0	0	1	3	0	4
Corona Preformada***	0	0	4	2	0	6
Exodoncia***	5	6	8	13	0	32
Control Periódico*	2	3	4	2	1	12
Re-evaluación*	5	9	16	8	2	40
Alta *	1	3	10	21	0	35
Transferencia al CEC-UPCH*	1	2	3	2	0	8
Control de Ortodoncia*	5	3	8	2	4	22
Instalación de aparatología*	0	0	6	8	0	14
<b>TOTAL</b>	<b>121</b>	<b>208</b>	<b>313</b>	<b>285</b>	<b>56</b>	<b>983</b>

\* Por paciente

\*\*Por arcada

\*\*\*Por diente

En esta tabla se observa tratamientos odontológicos realizados en el periodo de enero al 27 de mayo del 2016 según el mes y el tipo de tratamiento en la I.E. Fe y Alegría N° 2 por los internos de la Facultad de Estomatología, con un total de actividades de 983, donde el mes con mayor número de actividades es Marzo con un total de 313 al contrario del mes de mayo con 56 actividades.

**Fuente:** Base de datos del servicio de odontología de la I.E. Fe y Alegría N° 2 y 6.

**TABLA N°8**

ACTIVIDADES CLÍNICAS REALIZADAS EN LA I.E. FE Y ALEGRÍA N° 2 Y 6 POR LOS INTEGRANTES DEL SESAOT DE ENERO AL 27 DE MAYO DEL 2016 SEGÚN MES Y TIPO DE TRATAMIENTO.

N° DE ACTIVIDADES	MES					TOTAL
	ENERO	FEBRERO	MARZO	ABRIL	MAYO	
Historia Clínica*	3	4	10	7	4	28
profilaxis oral +flúor*	14	15	29	25	21	104
IHO*	23	71	69	26	10	199
Sellante***	40	87	94	101	25	347
Ionómero***	0	0	1	2	0	3
Resina ***	10	8	27	18	0	63
Flúor barniz***	12	58	27	30	2	129
TPI***	0	2	0	0	0	2
Pulpotomía***	0	0	0	0	0	0
Pulpectomía***	0	0	0	0	0	0
Corona Preformada***	0	0	0	0	0	0
Exodoncia***	2	4	5	7	0	18
Control Periódico*	2	5	6	9	10	32
Re-evaluación*	3	5	10	3	2	23
Alta *	0	5	6	7	1	19
Transferencia al CEC-UPCH*	0	0	1	1	0	2
Control de Ortodoncia*	2	2	1	2	1	8
Instalación de aparatología*	0	0	0	0	0	0
<b>TOTAL</b>	<b>111</b>	<b>266</b>	<b>286</b>	<b>238</b>	<b>76</b>	<b>977</b>

\* Por paciente

\*\*Por arcada

\*\*\*Por diente

En esta tabla se observa tratamientos odontológicos realizados en el periodo de enero al 27 de mayo del 2016 según el mes y el tipo de tratamiento en la I.E. Fe y Alegría N° 2 por el integrante del SESAOT, con un total de actividades de 977, donde el mes con mayor número de actividades es Marzo con un total de 286 al contrario del mes de mayo con 76 actividades.

**Fuente:** Base de datos del servicio de odontología de la I.E. Fe y Alegría” N° 2 y 6.

**TABLA N°9**

ACTIVIDADES CLÍNICAS REALIZADAS EN LA I.E. FE Y ALEGRÍA N° 2 y 6 POR INTERNOS DE LA FACULTAD ESTOMATOLOGÍA DE LA UPCH DE ENERO AL 27 DE MAYO DEL 2016 SEGÚN TIPO DE TRATAMIENTO.

ACTIVIDADES	Nº DE ACTIVIDADES	PORCENTAJE
Historia Clínica*	51	5.18%
profilaxis oral +flúor*	129	13.12%
IHO*	89	9.05%
Sellante***	303	30.82%
Ionómero***	11	1.11%
Resina ***	164	16.68%
Flúor barniz***	39	3.96%
TPI***	10	1.01%
Pulpotomía***	14	1.42%
Pulpectomía***	4	0.40%
Corona Preformada***	6	0.61%
Exodoncia***	32	3.25%
Control Periódico*	12	1.22%
Re-evaluación*	40	4.06%
Alta *	35	3.56%
Transferencia al CEC-UPCH*	8	0.81%
Control de Ortodoncia*	22	2.23%
Instalación de aparatología*	14	1.42%
<b>Total</b>	<b>983</b>	<b>100%</b>

\* Por paciente

\*\*Por arcada

\*\*\*Por diente

En esta tabla se observa tratamientos odontológicos realizados en el periodo de enero al 27 de mayo del 2016 según el tipo de tratamiento en la I.E. "Fe y Alegría N° 2" por los internos de la Facultad de Estomatología, con un total de 983 actividades, dentro de las actividades con mayor

cantidad se encuentra los sellantes con 303 equivalente al 30.82% y con la menor cantidad de actividades realizadas tenemos la pulpectomia con 4, que equivale al 0.40%.

**Fuente:** Base de datos del servicio de odontología de la I.E. Fe y Alegría N° 2 y 6.

**TABLA N°10**

ACTIVIDADES CLÍNICAS REALIZADAS EN LA I.E. FE Y ALEGRÍA N° 2 y 6 POR LOS INTEGRANTES DEL SESAOT DE ENERO AL 27 DE MAYO DEL 2016 SEGÚN TIPO DE TRATAMIENTO.

ACTIVIDADES	Nº DE ACTIVIDADES	PORCENTAJE
Historia Clínica*	28	2.87%
profilaxis oral +flúor*	104	10.64%
IHO*	199	20.37%
Sellante***	347	35.52%
Ionómero***	3	0.31%
Resina ***	63	6.45%
Flúor barniz***	129	13.20%
TPI***	2	0.20%
Pulpotomía***	0	0%
Pulpectomía***	0	0%
Corona Preformada***	0	0%
Exodoncia***	18	1.84%
Control Periódico*	32	3.28%
Re-evaluación*	23	2.35%
Alta *	19	1.94%
Transferencia al CEC-UPCH*	2	0.20%
Control de Ortodoncia*	8	0.82%
Instalación de aparatología*	0	0%
Total	977	100%

\* Por paciente

\*\*Por arcada

\*\*\*Por diente

En esta tabla se observa tratamientos odontológicos realizados en el periodo de enero al 27 de mayo del 2016 según el tipo de tratamiento en la I.E. Fe y Alegría N° 2 por el integrante del SESAOT, con un total de 977 actividades, dentro de las actividades realizadas con mayor cantidad se encuentran los sellantes con 347



equivalente al 35.52% y con menor cantidad de actividades realizadas tenemos las Transferencias con 2 que equivale al 0.20% al igual que el TPI.

**Fuente:** Base de datos del servicio de odontología de la I.E. Fe y Alegría N° 2 y 6.

**TABLA N°11**

TOTAL DE ACTIVIDADES CLÍNICAS REALIZADAS EN LA I.E. FE Y ALEGRÍA N°2 y 6 POR INTERNOS DE LA FACULTAD ESTOMATOLOGÍA DE LA UPCH Y POR LOS INTEGRANTES DEL SESAOT DE ENERO AL 27 DE MAYO DEL 2016 SEGÚN TIPO DE TRATAMIENTO.

ACTIVIDADES	INTERNOS		SESAOT		TOTAL	
	N	%	N	%	N	%
Historia Clínica*	51	5.18%	28	2.87%	79	4.03%
profilaxis oral +flúor*	129	13.12%	104	10.64%	233	11.89%
IHO*	89	9.05%	199	20.37%	288	14.69%
Sellante***	303	30.82%	347	35.52%	650	33.16%
Ionómero***	11	1.11%	3	0.31%	14	0.71%
Resina ***	164	16.68%	63	6.45%	227	11.58%
Flúor barniz***	39	3.96%	129	13.20%	168	8.57%
TPI***	10	1.01%	2	0.20%	12	0.61%
Pulpotomía***	14	1.42%	0	0%	14	0.71%
Pulpectomía***	4	0.40%	0	0%	4	0.20%
Corona Preformada***	6	0.61%	0	0%	6	0.31%
Exodoncia***	32	3.25%	18	1.84%	50	2.55%
Control Periódico*	12	1.22%	32	3.28%	44	2.24%
Re-evaluación*	40	4.06%	23	2.35%	63	3.21%
Alta *	35	3.56%	19	1.94%	54	2.76%
Transferencia al CEC-UPCH*	8	0.81%	2	0.20%	10	0.51%
Control de Ortodoncia*	22	2.23%	8	0.82%	30	1.53%
Instalación de aparatología*	14	1.42%	0	0%	14	0.71%
<b>Total</b>	<b>983</b>	<b>100%</b>	<b>977</b>	<b>100%</b>	<b>1960</b>	<b>100%</b>

\* Por paciente

\*\*Por arcada

\*\*\*Por diente

En esta tabla se observa tratamientos odontológicos realizados en el periodo de enero al 27 de mayo del 2016 según el tipo de tratamiento en la I.E. Fe y Alegría

Nº 2, por los internos de la Facultad de Estomatología y el integrante del SESAOT, con un total de 1960 actividades realizadas equivalente al 100%. Dentro de las actividades realizadas en mayor cantidad se encuentran los sellantes con 650 equivalente al 33.16% y con la menor cantidad de actividades realizadas tenemos la pulpectomia con 4 que equivale al 0.20%.

**Fuente:** Base de datos del servicio de odontología de la I.E. Fe y Alegría Nº 2 y 6

**TABLA N°12**

ÍNDICE DE CPOD - ceod EN ALUMNOS DE INICIAL, 1°,2°,3° DE PRIMARIA DE LA I.E. FE Y ALEGRÍA N°2 y 6 DEL 28 DE ENERO AL 27 DE MAYO DEL 2016.

GRADO	SECCION	ceod	CPOD
INICIAL	CELESTE	3.06	0
	VERDE	1.18	0
	ROSADO	1.18	0
PRIMER GRADO	A	0.97	0.21
	B	0.95	0.3
	C	2.89	0.5
SEGUNDO GRADO	A	0.84	0.16
	B	1.43	0.49
	C	0.94	0.17
TERCER GRADO	A	1.35	0.79
	B	3.75	0.94
	C	1.18	0.16
	D	1.52	0.16

En esta tabla se observa el índice de ceod-CPOD realizados en el periodo del 28 enero al 27 de mayo del 2016 en los alumnos de inicial, 1°,2°,3° de primaria de la I.E. FE Y ALEGRÍA N°2 y 6, donde el tercer grado “B” presenta el índice de ceod mas alto con 3.75 a diferencia del segundo grado “A” que presenta 0.84. Por otro lado ,con respecto al CPOD , el grado con mayor índice de CPOD es tercer grado “B” con 0.94 a diferencia del inicial que en todas sus secciones presenta un índice de CPOD de 0.

**Fuente:** Base de datos del servicio de odontología de la I.E. Fe y Alegría N° 2 y 6

**TABLA N°13**

DISTRIBUCIÓN DE LOS PACIENTES ATENDIDOS SEGÚN RIESGO ESTOMATOLÓGICO INICIAL Y FINAL DE LA I.E. FE Y ALEGRÍA N° 2 Y 6 DE ENERO AL 27 DE MAYO DEL 2016.

RIESGO DE CARIES	INICIAL		FINAL	
	N	%	N	%
ALTO	211	46.48%	155	34.14%
MODERADO	146	32.16%	191	42.07%
BAJO	97	21.37%	108	23.79%
TOTAL	454	100%	454	100%

En esta tabla se observa la distribución de los pacientes atendidos según riesgo estomatológico inicial y final de la I.E. FE Y ALEGRÍA N° 2 Y 6 de enero del al 28 de mayo del 2016, donde el Riesgo Alto predominaba al inicio con 211, que era equivalente 46.48%, pero al final el Riesgo moderado predominaba con un 191, que equivalía a 42.07%.

**Fuente:** Base de datos del servicio de odontología de la I.E. Fe y Alegría N° 2 y 6.

### **III.2 ACTIVIDADES EXTRAMURALES**

- **Para el objetivo específico N° 5:** Realizar actividades extramurales de Salud Bucal .( Anexo 9)

Se participó en una campaña de prevención y diagnóstico bucal mediante una jornada integral gratuita de salud que se ofrece para la población del distrito de San Isidro, organizada por la Municipalidad de dicho distrito con el apoyo de la Universidad Peruana Cayetano Heredia, donde además de realizar exámenes bucales también se realizó fluorizaciones a los niños

#### **IV. DISCUSIÓN**

Durante el período del programa SESAOT del 28 de Enero al 27 de Mayo del año 2016, se desarrolló una atención estomatológica integral por medio de acciones de prevención, promoción, asistencial, recuperación y gestión en Salud Bucal a los inscritos de la I.E. Fe y Alegría N° 2 y Fe y Alegría N° 6.

La población total en el I.E. Fe y Alegría N° 2 y Fe y Alegría N° 6 abarca de 1586 escolares, de los cuales 513 (32.35%) están inscritos al programa, pero de este número inscritos, solo 454 (28.63%) están registrados. Lo cual esto indica que algunos de los alumnos aún después de haber cancelado el seguro, no hacen uso de él. (Tablas N° 5, 6)

Con respecto a los tratamientos odontológicos realizados en este periodo, se obtuvo como resultado 1960 tratamientos realizados de los cuales, el más relevante fue la colocación de sellantes con una cifra de 650 (33.16%), seguido de la colocación de resinas con 288 (14.69%). En comparación con otros periodos como el del 2014-I y 2015 -I, que presenta un total de actividades 1195 y 1368 respectivamente, cual sus más relevante tratamiento fue la colocación de sellantes con 350 (29.29%) y 469 (34.28%) respectivamente, seguido de colocación de resinas 209 (17.49%) y 200 (14.62%). Al analizar estos datos encontramos que el periodo 2016-I presenta un mayor número de actividades con respecto a los otros periodos, y esto se pueda deber a que en el periodo actual se cuenta con tres integrantes del SESAOT a diferencia de los otros que contaban con 2, lo cual esto hace que al haber mayor mano de obra se pueda obtener una mayor producción. Luego respecto al tratamiento con mayor relevancia, que es el sellante en los tres periodos comparados seguido de la resina, esto se debe que al ser una población de niños en su mayoría, presentan piezas en erupción las cuales necesitan ser selladas para prevenir la aparición de lesiones cariosas,

debido a que son más propensas a contraer la enfermedad, por otro lado las restauraciones con resina también son importantes para evitar la progresión de la enfermedad y de esta manera evitar que se pierdan piezas dentarias, que podrían resultar en pérdida de espacio para la erupción de dientes permanentes y más adelante repercutir en otros problemas.



**TABLA N°14**

TOTAL DE ACTIVIDADES CLÍNICAS REALIZADAS EN LA I.E. FE Y ALEGRÍA N°2 y 6 POR INTERNOS DE LA FACULTAD ESTOMATOLOGÍA DE LA UPCH Y POR LOS INTEGRANTES DEL SESAOT DEL PERIODO DE ENERO A MAYO DEL 2014, 2015,2016 SEGÚN TIPO DE TRATAMIENTO

ACTIVIDADES	2014-I TOTAL		2015-I TOTAL		2016-I TOTAL	
	N	%	N	%	N	%
Historia Clínica*	98	8.20%	129	9.43%	79	4.03%
profilaxis oral +flúor*	147	12.30%	183	13.38%	233	11.89%
IHO*	138	11.55%	91	6.65%	288	14.69%
Sellante***	350	29.29%	469	34.28%	650	33.16%
Ionómero***	18	1.51%	12	0.88%	14	0.71%
Resina ***	209	17.49%	200	14.62%	227	11.58%
Flúor barniz***	41	3.43%	65	4.75%	168	8.57%
TPI***	9	0.75%	3	0.22%	12	0.61%
Pulpotomía***	27	2.26%	25	1.83%	14	0.71%
Pulpectomía***	7	0.59%	8	0.58%	4	0.20%
Corona Preformada***	16	1.34%	13	0.95%	6	0.31%
Exodoncia***	15	1.26%	34	2.49%	50	3%
Control Periódico*	39	3.26%	41	3.00%	44	2%
Re-evaluación*	30	2.51%	38	2.78%	63	3%
Alta *	29	2.43%	36	2.63%	54	3%
Transferencia al CEC-UPCH*	7	0.59%	0	0%	10	1%
Control de Ortodoncia*	7	0.59%	12	0.88%	30	2%
Instalación de aparatología*	8	0.67%	9	0.66%	14	1%
Total	1195	100%	1368	100%	1960	100%

\* Por paciente

\*\*Por arcada

\*\*\*Por diente

En esta tabla se observa tratamientos odontológicos realizados en el periodo de enero a mayo del 2014,2015 , 2016 según el tipo de tratamiento en la I.E. Fe y Alegría N° 2, por los internos de la Facultad de Estomatología y el integrante del SESAOT, donde el periodo con mayor número de actividades realizadas es el de 2016-I con 1960 a diferencia del periodo 2014-I que presenta el menor número de actividades con 1195 .Además el tipo de tratamiento con mayor actividad realizada es el sellante en los tres periodos .

**Fuente:** Base de datos del servicio de odontología de la I.E. Fe y Alegría N° 2 y 6.

Se realizó por primera vez como medio de vigilancia epidemiológica, la evaluación clínica mediante la toma del índice de ceod-CPOD donde según la OMS, los niveles de severidad de prevalencia de caries se determinan en muy bajo (0.0-1.1) ,bajo (1.2-2.6), moderado (2.7-4.4),alto (4.5-6.5) y muy alto (6.6) . En los alumnos de inicial, 1º,2º,3º de primaria de la I.E. Fe y Alegría N° 2 y 6, donde se observó el tercer grado “B” presenta el índice de ceod mas alto con 3.75 (moderado) a diferencia del segundo grado “A” que presenta 0.84 (muy bajo) .Por otro lado ,con respecto al CPOD , el grado con mayor índice de CPOD es tercer grado “B” con 0.94 (muy bajo) a diferencia del inicial que en todas sus secciones presenta un índice de CPOD de 0 (muy bajo); lo cual nos indica que la sección donde se encuentran niños con dientes deciduos y permantentes afectados por la caries dental es el tercer grado “B”, este un indicador de que es una aula la cual necesita una mayor atención .(Tabla N°12)

Además se realizó la categorización de los pacientes según su riesgo de caries inicial y final, donde el Riesgo Alto predominaba al inicio con 211, que era equivalente 46.48%, pero al final el Riesgo moderado predominaba con un 191, que equivalía a 42.07%. Esto indica que un importante número de pacientes está mejorando su estado bucal y sus técnicas para el cuidado de la higiene oral, lo cual hace posible que el disminuya su riesgo de caries. (Tabla N°13)

Se participó en la campaña de Vecino Saludable convocado por la municipalidad de San Isidro en la que se realizó evaluación dental a niños y adultos, además se realizó fluorizaciones a los niños en el área determinada por los encargados de la municipalidad.(Anexo 9)

No solo se cumplieron funciones específicas del programa SESAOT, sino también, se apoyó en la supervisión de actividades realizadas por los internos que

rotaban por la sede, en los días en los cuales los docentes y predocentes, en los días en los cuales había mucha afluencia de pacientes.

En cuanto a las complicaciones de trabajo, durante el programa SESAOT en los meses de 28 enero a 27 de enero del 2016, no existieron problemas de gravedad y cualquier dificultad pudo solucionarse a su debido momento.

## V. CONCLUSIONES

- De 1586 escolares, de los cuales 513 (32.35%) están inscritos al programa, pero de este número inscritos, solo 454 (28.63%) están registrados.
- El mayor número de inscritos y registrados fueron los del nivel de inicial llegando a un 100 % en ambos, a diferencia del nivel de secundaria que obtuvo un 24 (3.35%) tanto en inscritos como registrados .
- Los 1960 tratamientos realizados de los cuales, el más relevante fue la colocación de sellantes con una cifra de 650 (33.16%), seguido de la colocación de resinas con 288 (14.69%).
- Se realizan más tratamientos preventivos que tratamientos recuperativos, lo cual es un indicador que al estar implementado tantos años el programa SESAOT está influenciando en la mejora y mantención de una buena salud Bucal en los alumnos.
- La cifra del número de actividades odontológicas realizadas por internos (983) y SESAOTs (977) son cercanas, teniendo como diferencia de 6 unidades.
- Con relación a la experiencia de caries, el tercer grado “B” presenta el mayor número de niños con piezas dentales deciduas y permanentes al tener el índice de ceod (3.75) y CPOD (0.84) más alto de los grados y secciones evaluados.

## VI.SUGERENCIAS

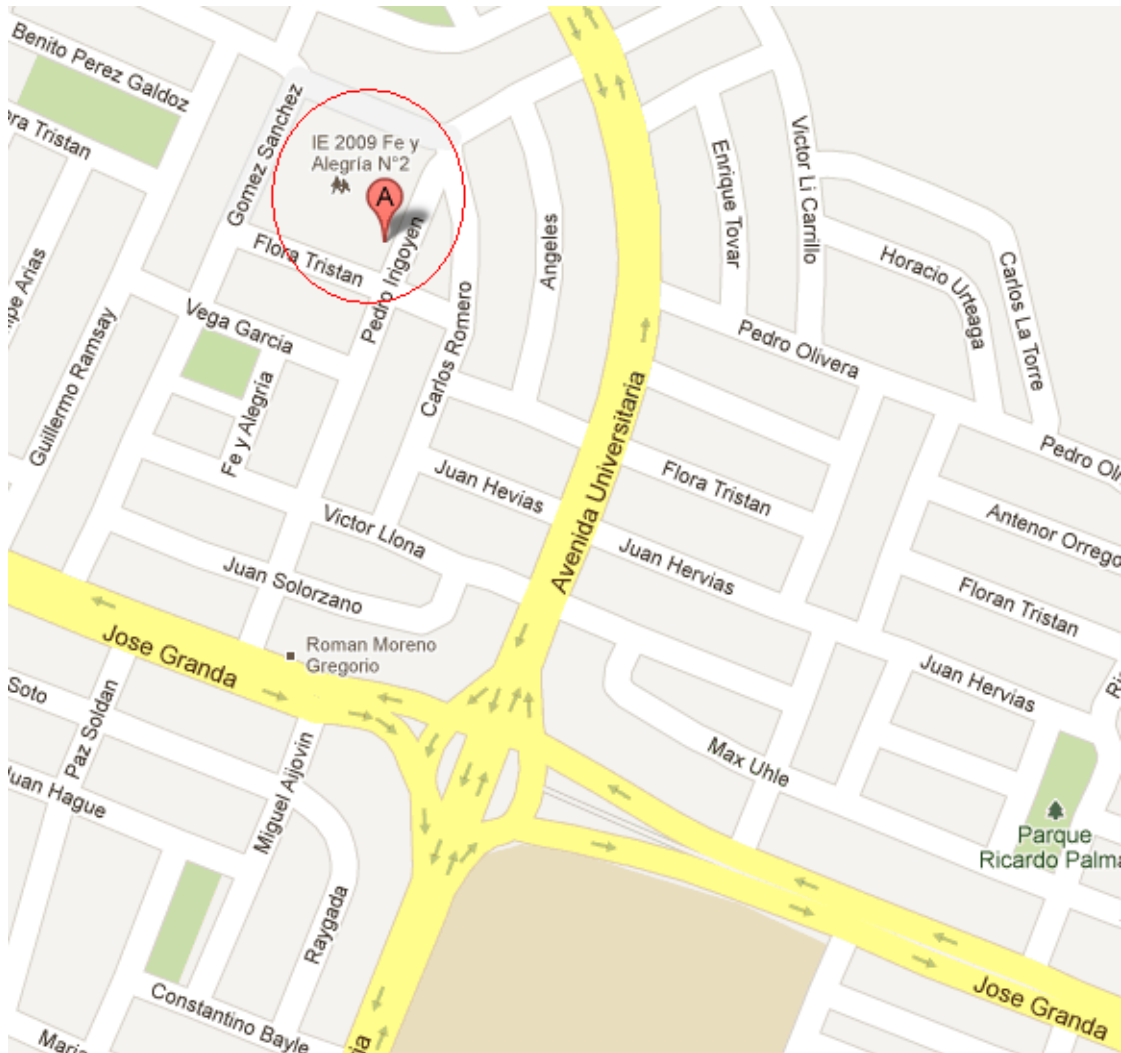
- Es importante seguir reforzando los conocimientos básicos de Salud oral en los escolares, ya que ellos han demostrado ser muy receptivos y colaboradores.
- Coordinar con la Facultad de Estomatología UPCH para una mayor visita del personal de mantenimiento para el correcto funcionamiento de los equipos dentales y no haya dificultad al atender.
- Tratar de distribuir a los internos equitativamente en los colegios, debido a que en la I.E. “Fe y Alegría N° 2” es donde hay mayor cantidad de pacientes y pueden culminar sus requisitos clínicos más rápidamente.
- Continuar con la ilustración del periódico mural, actualizándolo con información de Salud oral breve y sencilla.
- Mejorar la coordinación del servicio de la movilidad para la hora de entrada y salida de los internos y docentes.
- Seguir los principios de Bioseguridad en el consultorio para continuar brindando una atención de calidad.
- Exigir a los internos que inician su rotación en el consultorio dental de la I.E. “Fe y Alegría N° 2” que no falten al servicio porque ocasionan más trabajo a los demás internos y en algunos casos postergación de citas de los alumnos.
- Evitar que los internos se lleven las historias clínicas y radiografías ya que dificulta la labor del SESAOT.

## VII. BIBLIOGRAFIA

1. Henostroza G, Arana A, Bernabé E, Kalil S, Calderón V, Delgado L, Henostroza N, Márquez F, Mas J, Parodi G, Salazar F, Solis S , Urzua I, Villena H, Webb J. CARIES DENTAL: Principios y procedimientos para el diagnóstico. Lima: Universidad Peruana Cayetano Heredia, 2007.
2. Chu Man, Informe final de las actividades realizadas en la Institución Educativa Fe y Alegría N°2. Lima, Facultad de Estomatología, Universidad Peruana Cayetano Heredia, 2015.
3. Ore , Informe final de las actividades realizadas en la Institución Educativa Fe y Alegría N°2. Lima, Facultad de Estomatología, Universidad Peruana Cayetano Heredia, 2014.

## IX. ANEXOS

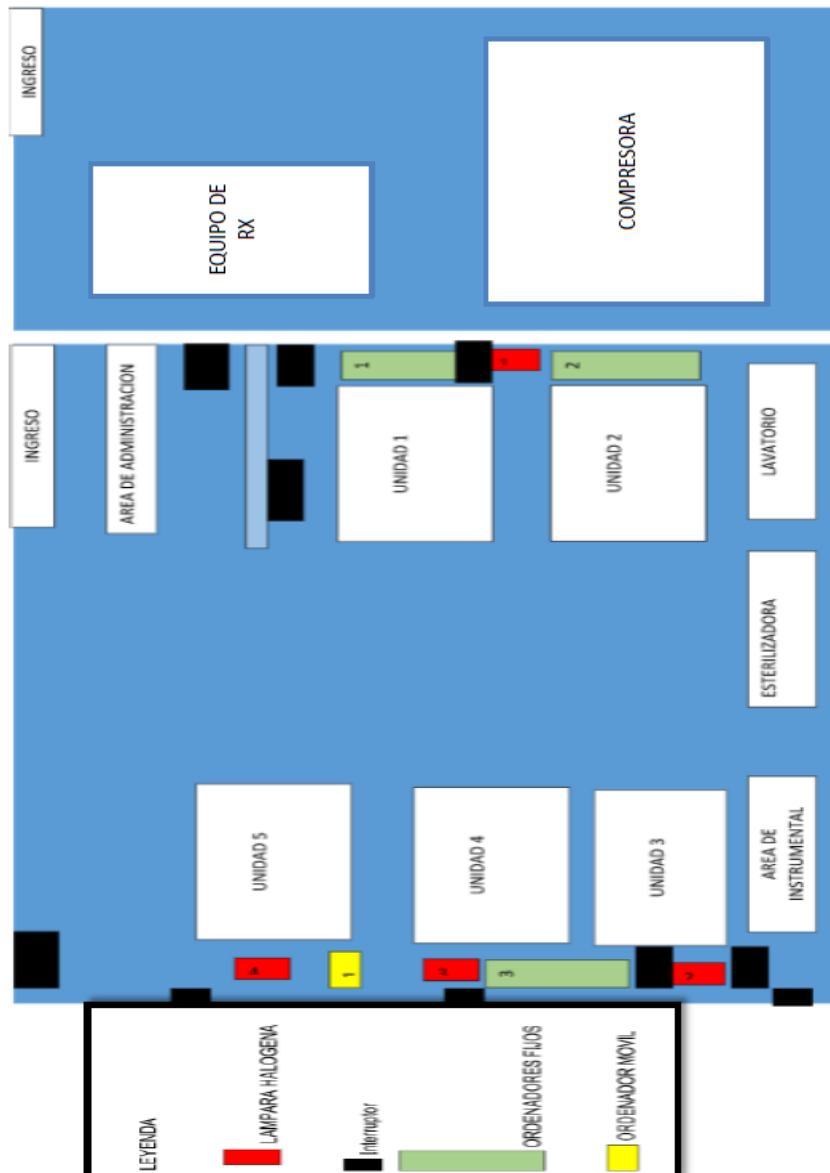
### Anexo 1: UBICACIÓN DE LA I.E. FE Y ALEGRÍA N° 2



La I.E. “Fe y Alegría” N° 2 se encuentra ubicada en la calle Pedro Irrigoyen s/n Urbanización Condevilla , paralela a la cuadra cuatro de la av. Universitaria en el Distrito de San Martin de Porres, Provincia de Lima, Departamento de Lima.



**Anexo 2:** Croquis del consultorio de la I.E. FE Y ALEGRÍA N° 2



Ubicación y descripción del consultorio del servicio dental de la I.E. "Fe y Alegría N° 2".

Anexo 3: Inventario de instrumental del consultorio dental de la I.E. FE Y ALEGRÍA  
Nº2

EQUIPOS DE EXAMEN	
15	Espejos bucales
11	Exploradores
8	Pinza de algodón
INSTRUMENTAL PARA OPERATORIA	
6	Cureta de dentina
2	Espátula resina
5	Bruñidor de amalgama
4	Talladores estrella para amalgama
7	Atacadores de amalgama
3	Posta dical
5	Porta matriz
2	Cárpules
3	Sonda periodontal
5	Vasos dappen
2	Espátulas n° 7
3	Lecrón
INSTRUMENTAL PARA EXODONCIA	
4	Elevador recto delgado
4	Elevador recto grueso
1	Pata de cabra izquierdo
2	Pico milano niño
2	Fórceps recto anterior niño
1	Pico loro niño
1	Fórceps universal niño
1	Fórceps bayoneta niño
1	Fórceps recto anterior adulto
1	Pico de loro adulto
1	Fórceps superior izquierdo adulto
1	Bayoneta adulto

<b>INSTRUMENTAL PARA CIRUGIA</b>	
17	Curetas para profilaxis
1	Lima para hueso
1	Legra
1	Curta de alveolo
1	Tijera de mayo recto
1	Tijera de mayo curvo
1	Pinza mosquito recto
1	Pinza mosquito curvo
1	Porta agujas
1	Tijera para encias recto
1	Pinza con uña recto
1	Alicate pico de pajarito
1	Alicate 3 puntas
1	Porta brackets
3	Riñoneras
<b>INSTRUMENTAL PARA ORTODONCIA</b>	
1	Adaptador de bandas
1	Acentador de bandas
1	Push orto
2	Lentes protectores
<b>INSTRUMENTAL PARA AISLAMIENTO</b>	
2	Porta clamps
6	Clamps anterior
10	Clamps posterior
1	Arco de Yung
2	Platinas de vidrio

## Anexo 4: Base de Datos del 2016 del Consultorio de dental de la I.E. FE Y ALEGRÍA N°2

A	B	C	D	E	F
GI	nombres	TELEFONO	GRADO	DIRECCION	HISTORIA
1	Alban Castillon Ana Victoria	4566115/988440396	3 Prim C	Pinar del Rio1537 Urb. Peru	2016-105
2	Acero Chavez Yadirra	9887788503	4 Prim	Jr. Oscar Bernachea Manz B lote 12	2016-015
3	Acuña Tarazona Daphne	940104513/5445532	inicial celeste	Jr. Pasaje echenique m.2 D lote 9	nuevo
4	Aguilar Polo Geraldine	5682140	2 A PRIM	JR PASCUAL OUIÑONES 3191	2015-055
5	Aguirre Miranda, Hanna	987677372	1 Prim A	Jr. Mercades Gallaguer 3030	2015-011
6	Agurto Cabrera Micaela	5670886/965155111	inicial rosado	Jr. Carlos Romero 410	2016-041
7	Albana Santos Avelan	5945314	3A	Jr. Juan Hevia 3087 - SMP	2013-001
8	Alejo Macha Warte	988777864	4 Prim	Jr. Leoncio Prado 365 - SMP	2013-351
9	Alexa Feria Rubio	978724532	6 PRIM	Jr. ALMADE PUGA DERIZAGA 3430	2016-066
10	Alvarado Dominguez Alexander	942359215	2 Prim	Jr. Alonso pinson 3273	2015-060
11	Alvarado Garcia Gabriela	5694307	4to primaria	Jr. Agosto Aguirre 3246 2do piso - smp	2016-009
12	Alvarado Garcia Hector	6224964/989727865	1 prim A	Urb. Virgen de la Puerta Mz K lte 12- los Olivos	2014-052
13	Anapan Goycochea Sebastián	5677871	4to primaria	Jr. Josemaria cordova3542	2014-071
14	Andrade Boza Alondra	5677871	3 prim b	Jr. Josemaria cordova3542	2016-078
15	Andrade Cbitas Daniela	5677871	3 Prim	Jr. Josemaria cordova3542	2016-078
16	Antuane Doneyre Romero	969172599	1 prim A	Jr. Flora Tristan 2973 - 4 Piso	2015-031
17	Añorge Espinoza Gonzalo	965066567 / 5946306	2 Prim	Psje. Pedro Silva Manz A lote 19	2014-053
18	Aquije Lazo Fabrizio	5678110	5 Prim	Av. Mariano Ignacio Prado 3065	2013-095
19	ARANDA SIGUAS CRISTOFER	pedir martes tarde	inicial celeste	Av. Mariano Ignacio Prado 3065	2016-080
20	Aréllano GIRIO Camila	5686603/998905644	6 to prim	Jr. Augusto Aguirre 3160 - Urb Condevilla-SMP	2015-041
21	Arias Lagos Shiamy	5650349/995676005	5to primaria	Jr. Victor Lee Carrillo 490 - Condevilla - SMP	nuevo
22	Arias Olivera Andrea	5679659/990186751	2 secundaria	Jr. Flora Tristan 2999 - SMP	2013-209
23	Arias Valderrama David	3295913/992318424	2 Prim	Jr. Sao Paulo 2743 - SMP	2014-106
24	Arias Valderrama Maria	3295913/992318424	6 Prim	Jr. Sao Paulo 2743 - SMP	2013-133
25	Arias Valderrama Santiago	3295913/992318424	4 Prim D	Jr. Sao Paulo 2743 - SMP	2013-044
26	Arroyo Ruiz Asami	5386508/9651464876	INICIAL CELESTE	Jr. Miguel Alcobin 193	2016-045
27	Atro Mazioco Angel	965366438/5688373	5 Prim	Jr. Clemente Palma 486	2016-059
28					

Base de datos 2016 donde se registran los pacientes inscritos durante el año.

# Anexo 5: Registro de citas del 2016 del Consultorio de dental de la I.E. FE Y ALEGRÍA N°2

Row	A	B	C	D	E	F	G	H	I	J	K	L	M	N
2803														
2804														
2805														
2806														
2807														
2808														
2809														
2810														
2811														
2812														
2813														
2814														
2815														
2816														
2817														
2818														
2819														
2820														
2821														
2822														
2823														
2824														
2825														
2826														
2827														
2828														
2829														
2830														
2831														
2832														
2833														
2834														
2835														
2836														
2837														
2838														
2839														
2840														
2841														
2842														


Registro de citas de los pacientes atendidos por el servicio dental según hora e interno /SESAOT asignado.

Anexo 6: Registro de Actividades de Internos y SESAOTs del 2016 del Consultorio de dental de la I.E. FE Y ALEGRÍA N°2

OPERADOR	PACIENTE	HC	GRADO Y SECCION	FECHA DE ASIGNACION	PROCEDIMIENTOS
KING	Luzmila Vargas Sanchez	2014-045	2° prim	08/05/2016	NO ASISTE PAC
	Milene Maria Mercedes Quijpe	2012-351	6 ED PRM	08/05/2016	NO ASISTE PAC
	Daniela Lopez Llereno	2005-395	1° prim	10/05/2016	NO ASISTE PAC
	Yolanda Rodriguez	2013-443	4 ED PRM	10/05/2016	NO ASISTE PAC
	Fabiana Cervero Emilio	2012-311	5° prim	10/05/2016	NO ASISTE PAC
<b>TOTAL</b>		2015-004			
LAURICION	Cabeza Zulupa Chelera Echev	2015-004	2° prim	10/05/2016	
	Hennes Aquino Hugel	2015-088	2° prim	10/05/2016	
ZACHARBARBER	<b>TOTAL</b>				
	Cabriel Facio Dominik	2015-053	1° prim	10/05/2016	
BARBALES	<b>TOTAL</b>				
	Cristina Mares Hernandez	2015-058	1° prim	10/05/2016	
CAMACHO	<b>TOTAL</b>				
	Micaela Romero Benadi	2015-094	1° prim	10/05/2016	
	Tosha Yvanina Ewinh	2015-052	1° prim	10/05/2016	
	Carlo Yago Jefferson	2015-082	1° prim	10/05/2016	
	Florencia Rodriguez	2015-132	1° prim	24/05/2016	
<b>TOTAL</b>					

Registro Total de actividades del año 2016 de cada interno y de cada SESAOT.

Anexo 7: Ambientación del consultorio dental de la I.E. FE Y ALEGRÍA N°2



Horario de los docentes de la Facultad de UPCH, realizado por los integrantes del SESAOT.



Ambientación del consultorio dental mediante material educativo para el paciente.



Decoración del ambiente del consultorio mediante material educativo.





Decoración del ambiente externo del consultorio.



Se re-organizó las historias clínicas según año de ingreso.




Se realizó un nuevo periódico mural.

Anexo 8: Atención a los pacientes en el consultorio dental de la I.E. FE Y ALEGRÍA N°2



Atención a los pacientes por integrante del SESAOT .

## Anexo 9: Actividades Extramurales



Campaña de Vecino Saludable organizado por la Municipalidad de San Isidro.