



UNIVERSIDAD PERUANA
CAYETANO HEREDIA
FACULTAD DE ESTOMATOLOGÍA

**INFORME FINAL DE LAS ACTIVIDADES
REALIZADAS EN LA INSTITUCIÓN
EDUCATIVA FE Y ALEGRÍA N°2 DEL 22
DE MAYO AL 26 DE SETIEMBRE DEL
2017**

Servicio Estomatológico Supervisado Alternativo
para la Obtención del Título de Cirujano Dentista

Jasmin Alexandra Palacios Villaseca

Lima-Perú

2017

ASESOR

CD.Esp. Bani Gonzales Vega

Departamento Académico del Niño y Adolescente

JURADO EXAMINADOR

Presidente : CD.Esp. Carola Coronado Li.

Secretario : CD.Esp.Mg Oswaldo Huapaya Macavilca.

FECHA DE SUSTENTACIÓN : 28 de Noviembre del 2017

CALIFICATIVO : Aprobado

DEDICATORIA

A Jehová Dios, por permitirme acabar mis estudios. A mi madre, por su apoyo incondicional y confianza en mí.

A mi padre y hermanos, por apoyarme en todos mis estudios.

RESUMEN

Durante un periodo de 4 meses desde el 22 de mayo al 26 de Setiembre del 2017, se llevó a cabo el Programa de Servicio Estomatológico Supervisado Alternativo para la Obtención del Título de Cirujano Dentista (SESAOT), en el servicio dental de la Institución Educativa “Fe y Alegría N°2”.

El Objetivo del Programa SESAOT es realizar actividades que permitan lograr los objetivos del Programa de Promoción de Salud Bucal para Instituciones Educativas a cargo del Departamento Académico del Niño y Adolescente (DAENA) de la Facultad de Estomatología de la Universidad Peruana Cayetano Heredia (UPCH).

La población asignada fueron los escolares inscritos en el programa de Promoción de Salud Bucal para Instituciones Educativas de la Institución Educativa Fe y Alegría N°2 y N°6. El programa tiene como finalidad brindar atención odontológica con el propósito de mejorar la condición de salud bucal mediante actividades de promoción, prevención y recuperación de la salud bucal.

Al finalizar el período 2017-II, se registraron en el Servicio 460 escolares (30.87%), se realizaron 1405 tratamientos, de estos, la actividad preventiva que se realizó en mayor cantidad fue la aplicación de sellantes con un número de 306, equivalente al 21.77% del total de actividades.

PALABRAS CLAVES: SESAOT, Promoción de Salud Bucal para Instituciones Educativas

ABSTRACT

During a period of 4 months from May 22 to September 26, 2017, the Program of Stomatological Supervised Alternative Service for the Obtaining of the Title of Dentist (SESAOT) was carried out in the dental service of the Educational Institution “Fe y Alegría N° 2.”

The objective of the SESAOT Program is to carry out activities to achieve the objectives of the Oral Health Promotion Program for Educational Institutions run by the Academic Department of Children and Adolescents (DAENA) of the Faculty of Stomatology of the Universidad Peruana Cayetano Heredia (UPCH).

The assigned population was the school children enrolled in the program of Promotion of Oral Health for Educational Institutions of the Educational Institution Fe y Alegría N° 2 and N °6.

The purpose of the program is to provide dental care to improve the oral health condition through activities of promotion, prevention and recovery of oral health.

At the end of the period 2017-II, 460 students (30.87%) were registered in the Service, 1405 treatments were performed, of these, the preventive activity that was carried out in a greater amount was the application of sealants with a number of 306, equivalent to 21.77% of total activities.

KEYWORDS: SESAOT, Promotion of Oral Health for Educational Institutions.

ÍNDICE DE TABLAS

		Pág.
Tabla 1.	Escolares de primaria que recibieron educación para la salud bucal del 22 de mayo al 26 de setiembre del 2017, según grado.	17
Tabla 2.	Actividades clínicas preventivas realizadas en la I.E Fe y Alegría N°2 del 22 de mayo al 26 de setiembre del 2017, según tratamiento.	19
Tabla 3.	Actividades clínicas recuperativas realizadas en la I.E. Fe y Alegría N°2 del 22 de mayo al 26 de setiembre del 2017, según tipo de tratamiento.	22
Tabla 4.	Actividades clínicas realizadas en la I.E. Fe y Alegría N°2 del 22 de mayo al 26 de setiembre del 2017, según tipo de tratamiento.	23
Tabla 5.	Actividades clínicas realizadas por los SESAOTS e Internos en la I.E. Fe y Alegría N°2 del 22 de mayo al 26 de setiembre del 2017, según tipo de tratamiento.	24
Tabla 6.	Actividades clínicas realizadas en la I.E. Fe y Alegría N°2 del 22 de mayo al 26 de setiembre del 2017, según mes y tipo de tratamiento.	25
Tabla 7.	Actividades clínicas realizadas por los SESAOTS en la I.E. Fe y Alegría N°2 del 22 de mayo al 26 de setiembre del 2017, según mes y tipo de tratamiento	26

Tabla 8.	Actividades clínicas realizadas por los Internos en la I.E. Fe y Alegría N°2 del 22 de mayo al 26 de septiembre del 2017, según mes y tipo de tratamiento.	27
Tabla 9.	Actividades clínicas realizadas por los SESAOTS de manera independiente en la I.E. Fe y Alegría N°2 del 22 de mayo al 26 de septiembre del 2017, según tipo de tratamiento.	28
Tabla 10.	Actividades clínicas realizadas en la I.E. Fe y Alegría N°1 en el mes de junio del 2017, según tipo de tratamiento.	31

ÍNDICE DE CUADROS

		Pág.
Cuadro 1.	Horario de atención de los SESAOTS e Internos en el Servicio Dental de la I.E. Fe y Alegría N°2.	7

LISTA DE ABREVIATURAS

- SESAOT** : Servicio Estomatológico Supervisado Alternativo para la Obtención del Título De Cirujano Dentista.
- DAENA** : Departamento Académico de Estomatología del Niño y Adolescente.
- UPCH** : Universidad Peruana Cayetano Heredia
- I.E** : Institución Educativa.
- INEI** : Instituto Nacional de Estadística e Informática.
- OMS** : Organización Mundial de la salud
- FE** : Facultad de Estomatología
- SAE** : Sistema de Atención estomatológica
- CPOD** : Cariado, perdido y obturado, en dentición permanente
- Ceod** : Cariado, perdido y obturado, en dentición decidua

GLOSARIO DE TERMINOS

- PROFILAXIS DENTAL** : Remoción de placa bacteriana (blanda y calcificada) que se forma alrededor de los dientes, se realiza con instrumentos manuales o
- PULPOTOMÍA** : Tratamiento en pieza dental decidua que consiste en la eliminación de la pulpa coronal afectada para posteriormente realizar la restauración definitiva.
- PULPECTOMÍA** : Eliminación definitiva de la pulpa dental (coronal y cameral) de los conductos dentales mediante la limpieza y desinfección de los conductos.
- EXODONCIA** : Extracción de pieza dentaria
- RESTAURACIÓN** : Reconstrucción de una porción de diente que ha sido afectada por fractura o patología; esta reconstrucción se hace previo procedimiento de limpieza y relleno con un material dental
- INTERNO** : Estudiante del último año de la carrera de estomatología de la Universidad Peruana Cayetano Heredia.
- CORONA** : Tratamiento que se usa como protección de los dientes que han sido tratados con pulpotomias y/o pulpectomias.

ÍNDICE DE CONTENIDOS

	Pág.
I. INTRODUCCIÓN	1
I.1. Descripción de la sede	3
I.1.1. Localización de la Sede de Trabajo	4
I.2. Servicio dental	4
I.2.1. Localización del Servicio Dental	4
I.2.2. Descripción del Servicio Dental	4
I.2.3. Características del Servicio	5
I.2.3.1. Horario de atención	7
I.2.3.2. Integrantes del SESAOT	7
I.2.3.3. Promoción de salud bucal para Instituciones Educativas	8 10
I.3. Recursos	10
I.3.1. Recursos Humanos	10
I.3.2. Recursos Físicos	11
I.3.3. Recursos Materiales	12
I.4. Características de la población	13
II. OBJETIVOS	13
II.1. Objetivo General	13
II.2. Objetivo Específico	14
II.3. Plan de acción	16
III. RESULTADOS	16
III.1. Actividades Intramurales	16
III.1.1. Según actividades preventivas y promocionales	16
III.1.1.1. Actividades promocionales.	18
III.1.1.2. Actividades preventivas	20
III.1.2. Según actividades recuperativas	29
III.1.3. Según actividades administrativas y de gestión	29

III.1.3.1. Administrativas	29
III.1.3.2. Gestión	29
III.2. Actividades extramurales	29
III.2.1 Apoyo en otras sedes	30
IV. DISCUSIÓN	32
V. CONCLUSIONES	37
VI. RECOMENDACIONES	38
VII. REFERENCIAS	39
VIII. ANEXOS	40

I. INTRODUCCIÓN

El Servicio Estomatológico Supervisado Alternativo para la Obtención del Título de Cirujano Dentista (SESAOT) es una modalidad que ofrece la Facultad de Estomatología de la Universidad Peruana Cayetano Heredia al egresado, para obtener el título de Cirujano Dentista.

El SESAOT permite demostrar al egresado, las competencias adquiridas en la formación universitaria a través de actividades odontológicas (promocionales, preventivas y recuperativas), de gestión y administración.

El SESAOT tiene una duración de 4 meses y varias sedes. Las sedes ubicadas en las Instituciones Educativas, están a cargo del Departamento Académico del Niño y Adolescente (DAENA) de la Facultad de Estomatología de la Universidad Peruana Cayetano Heredia(UPCH).

La Institución Educativa (I.E) Fe y Alegría N°2 y la Facultad de Estomatología de la UPCH, establecieron en el año 2001 un convenio denominado “Programa de Promoción de Salud Bucal para Instituciones Educativas”, este convenio permite al escolar que se encuentra inscrito en el programa recibir atención odontológica.

La I.E Fe y Alegría N°2 tiene a cargo los niveles de primaria y secundaria, además tiene un anexo denominado “Fe y Alegría N°6”, el cual está ubicado a dos cuadras de la sede principal y solo tiene a cargo el nivel inicial. Entre ambas sedes, existe un total de 1940 escolares matriculados, de los cuales 19 se inscribieron por primera vez en el Programa de Promoción de Salud Bucal para Instituciones Educativas y 441 renovaron su inscripción durante el 2017.

El presente informe muestra las actividades que se realizaron en el periodo del 22 de mayo al 26 de septiembre del 2017 en la I.E Fe y Alegría N°2, por los integrantes del SESAOT.

De esta manera, este informe expone la atención odontológica y las actividades de gestión y administración realizados para el cumplimiento del Programa Promoción de Salud Bucal para Instituciones Educativas en la I.E Fe y Alegría N°2 del distrito de San Martín de Porres, provincia de Lima, departamento de Lima durante el periodo del 22 de mayo al 26 de setiembre del 2017.

I.1. Descripción de la sede

“Fe y Alegría es un Movimiento de Educación Popular Integral y Promoción Social”¹ que busca mediante la educación “contribuir a la transformación de las sociedades”¹ y está dirigida a poblaciones vulnerables y excluidas por el estado.

La I.E Fe y Alegría N°2, fue creada ante la necesidad que tenían los pobladores de Condevilla-SMP de un lugar donde sus hijos puedan estudiar, es así que después de algunos inconvenientes sobre la posesión del terreno se da la fundación del colegio en el mes de febrero del año 1966.²

Aunque inicialmente los escolares estudiaban en un ambiente precario (paredes de esteras y carpetas de ladrillo), actualmente la I.E Fe y Alegría N°2 cuenta con todos los servicios básicos (luz y agua), está construido de material noble, cuenta con dos salones multiusos, un laboratorio de ciencias y además tiene dos talleres uno de carpintería y el otro de electricidad, buscando de esta manera cumplen con el objetivo de “potenciar la educación técnica a través de talleres y una formación más integral”.¹

Actualmente cuenta con 51 años desde su fundación y está dirigida por una hermana religiosa perteneciente a la orden de las Hermanas del Amor de Dios.³

La I.E Fe y Alegría N°2, está ubicada en el distrito de San Martín de Porres, este distrito tiene una población de 700 100, de esta población 4,7% se encuentra desempleado; de acuerdo al Mapa de la Pobreza distrital publicado por el Instituto Nacional de Estadística

e Informática (INEI), este distrito presenta 12,8% de pobreza monetaria⁴ debido a que su población tiene un ingreso pércapita entre s/550- s/900, se le categoriza como una población de clase media.⁵

Por estas razones, en el año 2001, la Facultad de Estomatología de la Universidad Peruana Cayetano Heredia establece un convenio con la I.E Fe y Alegría N°2, llamado “Programa de Promoción de Salud Bucal para Instituciones Educativas”; mediante este programa se brinda atención odontológica a los escolares de los niveles de inicial, primaria y secundaria que se encuentren matriculados en el colegio.^{6,7}

I.1.1. Localización de la Sede de Trabajo.

La I.E Fe y Alegría N°2 se ubica en el Jr. Pedro Irigoyen s/n – Urb. Condevilla, distrito de San Martín de Porres, Departamento de Lima.

Limita por el norte con la Av. German Aguirre, por el Sur: Con la Av. José Granda, por el oeste con la Av. Urbanización El Establo y por el Este: Con la Av. Universitaria (Anexo 1).

I.2. Servicio Dental

I.2.1. Localización del Servicio Dental

El Servicio Dental está ubicado dentro de la I.E Fe y Alegría N°2, en el segundo patio y entre el almacén de educación física y un salón (Anexo 2).

I.2.2. Descripción del Servicio Dental

El Servicio Dental está dividido en dos ambientes; en el primer ambiente se encuentra la recepción y el área establecida para la atención odontológica. En el segundo ambiente se encuentra el área de radiología y el espacio destinado para la compresora.

(Anexo 3).

Ambos ambientes cuentan con los materiales necesarios para desempeñar su función.

I.2.3. Características del Servicio Dental

El servicio dental brinda atención odontológica integral a través de la inscripción en el Programa de Promoción de Salud Bucal para Instituciones Educativas; la inscripción es realizada por los padres de familia durante la matrícula en las oficinas de tesorería del colegio. Para participar de este programa, los escolares deben estar matriculados en la I.E Fe y Alegría N°2 y N°6. El costo de la inscripción es de 10 nuevos soles, en el caso de

los escolares de inicial y primaria, y 40 nuevos soles para los escolares del nivel secundario.

Una vez inscrito al programa, el escolar es atendido por los internos o por los integrantes del programa SESAOT; recibiendo de esta manera un tratamiento personalizado de acuerdo a las necesidades odontológicas que requiera el paciente.

Estas necesidades son determinadas mediante la evaluación clínica y complementada con los exámenes auxiliares necesarios, tales como radiografías, set de fotos, riesgo de caries, evaluación de la dieta, que en conjunto permiten al profesional llegar a un diagnóstico correcto y finalmente a la programación de los tratamientos necesarios para restaurar la salud bucal de los pacientes.

El Programa de Promoción de Salud Bucal para Instituciones Educativas cubre tratamientos como: profilaxis, aplicación de flúor, sellantes, restauraciones con resina, pulpotomías, pulpectomías, exodoncias; y en el caso de que el paciente necesite coronas o algún aparato de ortodoncia existe un 20% de descuento.⁷

En ocasiones, algunos pacientes requieren un tratamiento especializado (paciente no receptivo, necesidad de exodoncia compleja, diente que requiere endodoncia, etc.) que no puede ser atendido en el servicio.

Cuando ocurre esta situación se refiere al paciente para que reciba una atención especializada. En estos casos se sugiere a los padres que la atención sea en la Clínica Estomatológica Docente de la Universidad Peruana Cayetano Heredia, donde recibirá

atención y un descuento del 20% mostrando la tarjeta que indica que es beneficiario del programa dental del colegio; sin embargo, es decisión de los padres el lugar donde deciden atender a su menor hijo (Anexo 9).

I.2.3.1. Horario del Servicio Dental

El Servicio Dental de la I.E Fe y Alegría N°2 atiende de lunes a viernes en el horario de la mañana de 9:00 am a 12:30pm y en la tarde de 2:00 pm a 5:30pm.

Cuadro 1. Horario de atención de los SESAOTS e Internos en el Servicio Dental de la I.E. Fe y Alegría N°2.

	LUNES	MARTES	MIÉRCOLES	JUEVES	VIERNES
9:00am-12:30pm	SESAOT 1	INTERNOS/ SESAOTS	INTERNOS/ SESAOTS	INTERNOS/ SESAOTS	SESAOT 2
2:00pm-5:30pm	SESAOT 1	INTERNOS/ SESAOTS	SESAOTS	INTERNOS/ SESAOTS	SESAOT 2

I.2.3.2 Integrantes del SESAOT

Las funciones del Integrante del programa SESAOT en el servicio dental de la I.E Fe y Alegría N°2 son las siguientes:

- Actualizar la base de datos de los pacientes inscritos en el seguro.
- Archivar y ordenar las historias clínicas de acuerdo al año de atención.

- Verificar el adecuado funcionamiento de los equipos dentales (sillones dentales, lámparas, equipo de rayos x, compresora, etc.) para esto deben solicitar a la universidad el personal de mantenimiento ante cualquier desperfecto.
- Brindar educación para la salud bucal, mediante la gestión y ejecución de las sesiones educativas y demostrativas.
- Llevar un registro de las actividades que se realizan en el servicio, tanto de los internos como de los Sesaots.
- Solicitar, recepcionar y verificar los materiales que se solicita a la encargada de la institución.
- Monitorear el inventario de insumos y materiales del servicio.

I.2.3.3 Promoción de Salud Bucal para Instituciones Educativas

Con el objetivo de alcanzar una adecuada salud bucal de los escolares atendidos por el servicio, se plantearon actividades de prevención, promoción y recuperación de la salud bucal.

a) Prevención- promoción

El objetivo de la prevención, es evitar la aparición de lesiones cariosas; por eso la prevención se puede lograr en dos etapas. La primera etapa consiste cuando el paciente es nuevo en el servicio para ello después de la fisioterapia oral se le aplica flúor acidulado o neutro al 1,23% y al 2% respectivamente. Además, en el caso de que el paciente tenga dientes sanos, pero con fosas y fisuras profundas, se coloca sellantes en estas fosas.

La segunda etapa de la prevención, ocurre cuando el paciente es dado de alta por el servicio; en esta situación se realiza controles periódicos a los 2,4 o 6 meses programados de acuerdo al riesgo de caries, en estos controles se realiza sin excepción la fisioterapia oral, la aplicación de flúor neutro o acidulado y si el paciente lo requiere la realización de sellantes; de esta manera la prevención está asegurada y se logra evitar la aparición de lesiones cariosas.

En lo referente a la promoción de la salud bucal, cada paciente recibió la instrucción de higiene oral previo a la profilaxis, además se les brindó sesiones educativas y demostrativas referentes a la salud bucal.

b) Recuperación

Las actividades recuperativas se realizaron de acuerdo a la necesidad de tratamiento que requería el paciente, esta actividad recuperativa va desde restauración con resina hasta tratamientos pulpares.

Todas estas actividades fueron realizadas por los internos y los integrantes del programa SESAOT y a la vez estas actividades fueron supervisadas por los docentes y pre docentes del DAENA.

I.3. Recursos

I.3.1. Recursos Humanos

- Docentes del Departamento Académico Estomatológico del Niño y del Adolescente (DAENA) tanto del área de odontopediatría y ortodoncia (1 docente por turno)
- Pre docentes del Departamento Académico Estomatológico del Niño y del Adolescente (DAENA) (1 pre docente por turno)
- Integrantes del Programa de SESAOT (2 integrantes por turno)
- Internos del CIP V de la Facultad de Estomatología de la Universidad Peruana Cayetano Heredia (3- 5 internos por turnos).
- Personal de apoyo en las funciones de asistente dental y técnico en radiología (1 personal por turno).

I.3.2. Recursos Físicos

El Servicio Dental ha sido implementado por la Facultad de Estomatología de la Universidad Peruana Cayetano Heredia cuenta con:

- unidades dentales, cada una con sus taburetes (5 unidades).
- repisas donde los internos colocan sus instrumentos (5 repisas).
- frio bar pequeño (1).
- compresora (1).
- horno esterilizador (1).

- equipo de rayos x (1).
- caja de revelado (1).
- lámparas de luz halógena (4 lámparas)
- estantes para guardar materiales e instrumental odontológico (2 estantes).
- repisas para almacenar las historias clínicas (2 repisas) (Anexo 4).

I.3.3. Recursos Materiales

Los materiales e insumos que se utilizaron en el Servicio Dental fueron brindados por la persona designada de la I.E Fe y Alegría N°2, quien realizaba la compra de los materiales que previamente son requeridos y solicitados por el personal de apoyo del servicio e integrantes del programa SESAOT. Esta solicitud era previamente revisada por el coordinador de las clínicas escolares asignados por el DAENA.

Los instrumentos requeridos para la atención de pacientes pertenecían a los internos o al servicio dental, en este segundo caso los instrumentos fueron donados por la Facultad de Estomatología de la UPCH y son usados exclusivamente por los integrantes del SESAOT (Anexo 5).

I.4. Características de la población

La población de la sede de trabajo es el escolar de Inicial, Primaria, y secundaria de la I.E Fe y Alegría N°2 y N°6. Las edades comprendidas de la población oscilan entre los 3 a 17 años de edad.

El total de escolares matriculados fue de 1490 alumnos, de los cuales 99 escolares son del nivel inicial, 715 escolares del nivel primario y 676 escolares de secundaria.

Durante el periodo 2017-I se realizó en los escolares de inicial y primaria el índice de ceod y CPOD, como resultado se tiene que en el nivel primario existe un ceod de 2.01 y un CPOD de 0.77, mientras que en inicial el promedio del ceod es de 3.06.⁸

II. OBJETIVOS

II.1. Objetivo General

Asegurar el cumplimiento del Programa de Promoción de Salud Bucal para Instituciones Educativas, mediante atención odontológica basada en actividades de prevención, promoción y recuperación y el desarrollo de actividades de gestión, administración en la I.E Fe y Alegría N°2 del distrito de San Martín de Porres, provincia de Lima, departamento de Lima durante el periodo del 22 de mayo al 26 de septiembre del 2017.

II.2 Objetivos Específicos

1. Desarrollar actividades preventivas y promocionales contra las enfermedades bucodentales prevalentes tales como la caries dental y la enfermedad periodontal en los escolares de la I.E Fe y A Alegría N°2 del distrito de San Martín de Porres, provincia de Lima.
2. Desarrollar actividades recuperativas básicas en los escolares de la I.E Fe y Alegría N°2 del distrito de San Martín de Porres, provincia de Lima, departamento de Lima durante el periodo del 22 de mayo al 26 de septiembre del 2017.
3. Desarrollar medidas administrativas y de gestión para mejorar el estado de salud bucal de los escolares de la I.E Fe y Alegría N°2 del distrito de San Martín de

Porres, provincia de Lima, departamento de Lima durante el periodo del 22 de mayo al 26 de septiembre del 2017.

II.3 Plan de acción

II.3.1 Para el objetivo específico 1

- Realizar sesiones educativas y demostrativas sobre temas de salud bucal a los escolares de la I.E Fe y Alegría N°2.
- Realizar materiales informativos sobre salud bucal dirigidos a los escolares de la I.E Fe y Alegría N°2.
- Realizar topicación de fluoruros (gel acidulado, neutro o barniz flúor) a los escolares inscritos en el servicio dental de la I.E Fe y Alegría N°2.
- En piezas dentales sanas, aplicar sellantes a los escolares inscritos en el servicio dental de la I.E Fe y Alegría N° 2.

II.3.2 Para el objetivo específico 2

- Restauraciones con resina (fluida o compuesta) y Ionómero, de acuerdo al caso de los escolares inscritos en el servicio dental de la I.E Fe y Alegría N°2.
- Tratamientos pulpares directos (pulpotomías y pulpectomías) e indirectos (TPI) de acuerdo al caso de los escolares inscritos en el servicio dental de la I.E Fe y Alegría N°2.

- Exodoncias de remanentes y piezas con lesiones de caries amplias a los escolares inscritos en el servicio dental de la I.E Fe y Alegría N°2

II.3.3 Para el objetivo específico 3

- Realizar un registro en la base de datos de los escolares inscritos en el seguro y archivar el recibo del pago del mismo.
- Coordinar con la encargada del colegio sobre la compra de materiales requeridos por el servicio.
- Verificar el estado y la vigencia de los materiales traídos por la encargada del colegio.
- Organizar las citas de los pacientes que son atendidos por los internos teniendo en cuenta el tiempo y la disponibilidad del interno y del paciente.
- Supervisar la atención odontológica de los pacientes atendidos en el servicio dental.
- Registrar en el sistema las actividades realizadas en el servicio dental.

III. RESULTADOS

III.1 Actividades Intramurales

III.1.1 Actividades preventivas-promocionales

III.1.1.1 Actividades promocionales

Se realizaron sesiones educativas en el aula de multiusos a 715 escolares desde primer grado de primaria hasta el sexto grado (Tabla 1).

Entrega de boletines a todos los escolares que recibieron las charlas y a los pacientes atendidos en el servicio. Los temas que se trataron en las sesiones educativas fueron: Técnica de cepillado, alimentos saludables, caríes dental y cuidado dental (Anexo 8)

Además, se renovó el periódico mural del servicio dental de la I.E Fe y Alegría N°2. (Anexo 6).

En la Tabla 1, se observa la cantidad de escolares del nivel primario que recibieron sesiones educativas, en total fueron 715 escolares.

Tabla 1. Escolares de primaria que recibieron educación para la salud bucal en el periodo del 22 de mayo al 26 de setiembre del 2017, según grado.

GRADO	ALUMNOS
PRIMERO	100
SEGUNDO	100
TERCERO	101
CUARTO	126
QUINTO	127
SEXTO	161
TOTAL	715

Fuente: Base de datos del servicio de odontología en la I. E. Fe y Alegría N°2.

III.1.1.2 Actividades preventivas

Las actividades preventivas que se realizaron en el servicio dental fueron: Profilaxis dental, aplicación de Flúor gel acidulado al 1.23%, o neutro 2.00%, aplicación de Flúor barniz 5%, y la aplicación de sellantes de fosas y fisuras profundas.

De estas actividades, la que más se realizó fue la aplicación de sellantes con un número de 306 sellantes aplicados, equivalente al 47.81% del total de actividades, desde mayo del 2017 hasta setiembre del 2017, seguida por profilaxis dental y aplicación de fluoruro con un número de 122, equivalente al 19.06% del total de procedimientos; seguida la aplicación de flúor barniz con un número 90, equivalente al 14.06% del total de procedimientos en el periodo antes mencionado. (Tabla 2)

Tabla 2. Actividades clínicas preventivas realizadas en la I.E. Fe y Alegría N°2 del 22 de mayo al 26 de setiembre del 2017, según tipo de tratamiento

ACTIVIDADES	N° DE ACTIVIDADES	PORCENTAJE
Profilaxis*	122	19.06%
Aplicación de Flúor*	122	19.06%
Sellantes***	306	47.81%
Barniz***	90	14.06%
TOTAL	640	100%

*Por paciente **Por arcada***Por diente

Fuente: Base de datos del servicio de odontología en la I. E. Fe y Alegría N°2.

III.1.2 Actividades recuperativas

Las actividades de recuperación fueron: Restauraciones con Ionómero o resina, tratamientos pulpares en piezas deciduas tales como pulpotomías y pulpectomías, corona preformadas y exodoncias. De estas actividades, la que más se realizó fue la restauración con resina con un número de 189, equivalente al 72.69% del total de actividades, desde mayo del 2017 hasta setiembre del 2017. Seguida a esta actividad tenemos a las exodoncias con un número de 20, equivalente al 7.69%; la restauración con Ionómero tuvo un número de 14(5.38%), referente a los tratamientos pulpares como pulpotomías y Pulpectomías tuvieron un 13(5%) y 6(2.30%) respectivamente.

La reconstrucción con corona preformada tuvo un número de 12(4.61%) y el tratamiento pulpar indirecto tuvo un numero de 6, equivalente al 2.30% del total de actividades. (Tabla 3)

En la tabla 5, se puede observar la cantidad de tratamientos realizados por los internos y por los integrantes del programa SESAOT; los internos realizaron 942 actividades clínicas, equivalente al 67.04% del total de actividades a comparación de los integrantes del programa SESAOT, quienes realizaron 463 actividades clínicas equivalente a 32.95%.

Los integrantes del programa SESAOT, no realizaron tratamientos pulpares directos (pulpotomías y pulpectomías), reconstrucción con coronas preformadas y aparatos de

ortodoncia, porque no estaban autorizados para realizar estos tratamientos, debido a que estas actividades eran exclusivamente realizadas por los internos.

En la tabla 6, se observa la cantidad de actividades clínicas según los meses de junio, julio-agosto y setiembre; en el mes de setiembre hubo una disminución de las actividades clínicas realizadas con un número de 206 tratamientos.

Los tratamientos se contabilizaron cada 4 semanas, el mes de julio, debido a las vacaciones, solo se atendió dos semanas en el servicio dental y en el mes de agosto, debido a la huelga nacional de profesores, solo se atendió dos semanas en el servicio dental, por este motivo se agrupo los meses de julio y agosto, ya que entre ambos suman 4 semanas.

En las tablas 7 y 8, se observa que los meses de julio y agosto fueron los meses que tuvieron mayor productividad en cuanto a las actividades clínicas realizadas, tanto para los integrantes del programa SESAOT (229 actividades) como para los internos (297 actividades) mientras que el mes de setiembre fue el mes con menos actividades registradas, 69 actividades de los integrantes del programa SESAOT y 135 actividades de los internos.

En la tabla 9, se observa los tratamientos odontológicos realizados por los integrantes del SESAOT de manera independientemente, se observa una diferencia entre las actividades realizadas por el SESAOT 1 (259 actividades) y el SESAOT 2 (175 actividades).

Tabla 3. Actividades clínicas recuperativas realizadas en la I.E. Fe y Alegría N°2 del 22 de mayo al 26 de septiembre del 2017, según tipo de tratamiento.

ACTIVIDADES	Nº DE ACTIVIDADES	PORCENTAJE
Resinas***	189	72.69%
Ionómeros***	14	5.38%
Pulpotomías***	13	5%
Coronas***	12	4.61%
Pulpectomías***	6	2.30%
TPI***	6	2.30%
Exodoncias***	20	7.69%
TOTAL	260	100%

*Por paciente **Por arcada***Por diente

Fuente: Base de datos del servicio de odontología en la I. E. Fe y Alegría N°2.

Tabla 4. Actividades clínicas realizadas en la I.E. Fe y Alegría N°2 del 22 de mayo al 26 de setiembre del 2017, según tipo de tratamiento

ACTIVIDADES	N° DE ACTIVIDADES	PORCENTAJE
Profilaxis*	122	8.68%
Aplicación de Flúor*	122	8.68%
Sellantes***	306	21,77%
Barniz***	90	6.40%
Resinas***	189	13.45%
Ionómeros***	14	0.99%
Pulpotomías***	13	0.92%
Coronas***	12	0.85%
Eugenato***	0	0%
Pulpectomías***	6	0.42%
TPI***	6	0.42%
Exodoncias***	20	1.42%
Aparato de Ortodoncia**	7	0.49%
Historia Clínica*	60	4.27%
Reevaluación*	43	3.06%
Control Periódico*	61	4.34%
Control de Ortodoncia*	42	2.98%
Altas*	47	3.34%
Transferencia Postgrado*	0	0%
Presentaciones de caso*	35	2.49%
Sesiones Educativas*	49	3,48%
TOTAL	1405	100%

*Por paciente, **Por arcada, ***Por diente

Fuente: Base de datos del servicio de odontología en la I. E. Fe y Alegría N°2.

Tabla 5. Actividades clínicas realizadas por los SESAOTS e Internos en la I.E. Fe y Alegría N°2 del 22 de mayo al 26 de septiembre del 2017, según tipo de tratamiento

ACTIVIDADES	SESAOTS		INTERNOS		TOTAL	
	N	%	N	%	N	%
Profilaxis*	59	4.19%	63	4.48%	122	8.68%
Aplicación de Flúor*	59	4.19%	63	4.48%	122	8.68%
Sellante***	107	7.61%	199	14.16%	306	21,77%
Barniz***	74	5.26%	16	1.13%	90	6.40%
Resina***	45	3.20%	144	10.24%	189	13.45%
Ionómero***	6	0.42%	8	0.56%	14	0.99%
Pulpotomía***	0	0%	13	0.92%	13	0.92%
Corona***	0	0%	12	0.85%	12	0.85%
Eugenato***	0	0%	0	0%	0	0%
Pulpectomía***	0	0%	6	0.42%	6	0.42%
TPI***	1	0.07%	5	0.35%	6	0.42%
Exodoncia***	8	0.56%	12	0.85%	20	1.42%
Aparato de Ortodoncia**	0	0%	7	0.49%	7	0.49%
Historia Clínica*	10	0.71%	50	3.55%	60	4.27%
Reevaluación*	7	0.49%	36	2.56%	43	3.06%
Control Periódico*	48	3.41%	13	0.92%	61	4.34%
Control de Ortodoncia*	0	0%	42	2.98%	42	2.98%
Altas*	10	0.71%	37	2.63%	47	3.34%
Transferencia Postgrado*	0	0%	0	0%	0	0%
Presentaciones de caso*	0	0%	35	2.49%	35	2.49%
Sesione Educativa*	3	0.21%	46	3.28%	49	3,48%
TOTAL	463	32.95%	942	67.04%	1405	100%

*Por paciente **Por arcada***Por diente

Fuente: Base de datos del servicio de odontología en la I. E. Fe y Alegría N°2.

Tabla 6. Actividades clínicas realizadas en la I.E. Fe y Alegría N°2 del 22 de mayo al 26 de septiembre del 2017, según mes y tipo de tratamiento.

NÚMERO DE ACTIVIDADES	JUNIO	JULIO/ AGOSTO	SETIEMBRE
Profilaxis*	46	39	37
Aplicación de Flúor*	46	39	37
Sellante***	141	132	33
Barniz***	21	67	2
Resina***	102	64	23
Ionómero***	5	6	3
Pulpotomía***	9	4	0
Corona preformada***	4	8	0
Eugenato***	0	0	0
Pulpectomía***	1	4	1
TPI***	1	4	0
Exodoncia***	8	9	3
Aparato de Ortodoncia**	4	3	0
Historia Clínica*	26	11	23
Reevaluación*	16	9	15
Control Periódico*	17	28	16
Control de Ortodoncia*	19	20	3
Alta*	13	32	2
Transferencia Postgrado*	0	0	0
Presentaciones de caso*	12	19	4
Sesión Educativa*	25	28	4
TOTAL	516	526	206

*Por paciente ** Por arcada ***Por diente.

Fuente: Base de datos del servicio de odontología en la I. E. Fe y Alegría N°2.

Tabla 7. Actividades clínicas realizadas por los SESAOTS en la I.E. Fe y Alegría N° 2 del 22 de mayo al 26 de septiembre del 2017, según mes y tipo de tratamiento

ACTIVIDADES SESAOTS	JUNIO		JULIO/ AGOSTO		SETIEMBRE		TOTAL	
	N	%	N	%	N	%	N	%
Profilaxis*	18	3.88%	28	6.04%	13	2.80%	59	12.74%
Aplicación de Flúor*	18	3.88%	28	6.04%	13	2.80%	59	12.74%
Sellante***	43	9.28%	48	10.36%	16	3.45%	107	23.11%
Barniz***	11	2.37%	62	13.39%	1	0.21%	74	15.98%
Resina***	25	5.39%	17	3.67%	3	0.6%	45	9.71%
Ionómero***	1	0.2%	2	0.43%	3	0.6%	6	1.29%
Pulpotomía***	0	0%	0	0%	0	0%	0	0%
Corona***	0	0%	0	0%	0	0%	0	0%
Pulpectomía***	0	0%	0	0%	0	0%	0	0%
TPI***	1	0.2%	0	0%	0	0%	0	0%
Exodoncia***	2	0.43%	4	0.86%	2	0.43%	8	1.72%
Aparato de Ortodoncia**	0	0%	0	0%	0	0%	0	0%
Historia Clínica*	3	0.64%	7	1.5%	0	0%	10	2.15%
Reevaluación*	1	0.2%	3	0.81%	0	0%	4	0.86%
Control Periódico*	10	2.15%	24	5.18%	14	3.02%	48	10.36%
Control de Ortodoncia*	0	0%	0	0%	0	0%	0	0%
Altas*	5	1.07%	3	0.81%	2	0.43%	10	2.15%
Transferencia Postgrado*	0	0%	0	0%	0	0%	0	0.71%
Sesione Educativa*	4	0.86%	3	0.81%	2	0.43%	9	1.94%
TOTAL	142	30.66%	229	49.46%	69	14.90%	463	100%

Tabla 8. Actividades clínicas realizadas por los Internos en la I.E. Fe y Alegría N°2 del 22 de mayo al 26 de septiembre del 2017, según mes y tipo de tratamiento

ACTIVIDADES	JUNIO		JULIO/ AGOSTO		SETIEMBRE		TOTAL	
	N	%	N	%	N	%	N	%
Profilaxis*	28	2.97%	11	1.16%	24	2.54%	63	6.68%
Aplicación de Flúor*	28	2.97%	11	1.16 %	24	2.54%	63	6.68%
Sellante***	98	10.40%	84	8.91%	17	1.80%	199	21.12%
Barniz***	10	1.06%	5	0.53%	1	0.10%	16	1.69%
Resina***	77	8.17%	47	4.98%	20	2.12%	144	15.28%
Ionómero***	4	0.42%	4	0.42%	0	0%	8	0.84%
Pulpotomía***	9	0.95%	4	0.42%	0	0%	13	1.38%
Corona***	4	0.42%	8	0.84%	0	0%	12	1.27%
Pulpectomía***	1	0.10%	4	0.42%	1	0.10%	6	0.63%
TPI***	0	0 %	4	0.42%	0	0%	4	0.42%
Exodoncia***	6	0.63%	5	0.53%	1	0.10%	12	1.27%
Aparato de Ortodoncia**	4	0.42%	3	0.31%	0	0%	7	0.74%
Historia Clínica*	23	2.44%	4	0.42%	23	2.44%	50	5.30%
Reevaluación*	15	1.59%	6	0.63%	15	1.59 %	36	3.82%
Control Periódico*	7	0.74%	4	0.42%	2	0.21%	13	1.38%
Control de Ortodoncia*	19	2.01%	20	2.12%	3	0.31%	42	4.45%
Altas*	8	0.84%	29	3.07%	0	0%	37	3.92%
Transferencia Postgrado*	0	0%	0	0%	0	0%	0	0%
Presentaciones de caso*	12	1.27%	19	2.01%	4	0.41%	35	3.71%
Sesione Educativa*	21	2.22%	25	2.65%	0	%	46	4.88%
TOTAL	374	39.70	297	31.52	135	14.33	942	100%

Tabla 9. Actividades clínicas realizadas por los SESAOTS de manera independiente en la I.E. Fe y Alegría N°2 del 22 de mayo al 26 de septiembre del 2017, según tipo de tratamiento.

ACTIVIDADES	SESAOT 1	SESAOT 2
Profilaxis*	34	25
Aplicación de Flúor*	34	25
Sellante***	72	35
Barniz***	47	30
Resina***	21	24
Ionómero***	4	2
TPI***	1	0
Exodoncia***	4	4
Historia Clínica*	8	2
Reevaluación*	3	1
Control Periódico*	27	21
Control de Ortodoncia*	0	0
Altas*	4	6
TOTAL	259	175

*Por paciente, **Por arcada, ***Por diente

Fuente: Base de datos del servicio de odontología en la I. E. Fe y Alegría N°2.

III.1.3 Según Actividades Administrativas y de gestión

III.1.3.1 Administrativas

- Se registró en la base de datos de los alumnos inscritos en el programa de Promoción de salud bucal para Instituciones Educativas.
- Se monitoreo del programa de mantenimiento y limpieza del servicio dental.
- Se organizó las citas de los pacientes atendidos en el servicio.
- Se registró en el sistema de las actividades realizadas en el servicio dental.

III.1.3.2 Gestión

- Se coordinó con la encargada de los materiales dentales para el respectivo requerimiento y entrega de los materiales dentales.
- Se coordinó con la Dirección y subdirección de la I.E Fe y Alegría N°2 para la realización de sesiones educativas y demostrativas en los niños desde el primer grado hasta sexto grado de primaria.

III.2 Actividades extramurales

III.2.1 Apoyo en otras sedes

Debido a la necesidad de apoyo del servicio dental de la I.E Fe y Alegría N°1, se realizaron rotaciones mensuales por dicho servicio, en la tabla N°10, se observa los tratamientos odontológicos realizado por el SESAOT 2 (mi persona) en el mes de junio en el servicio dental de la I.E Fe y Alegría N°1.

Tabla 10. Actividades clínicas realizadas en la I.E. Fe y Alegría N°1 en el mes de junio del 2017, según tipo de tratamiento

ACTIVIDADES	N° DE ACTIVIDADES
Profilaxis*	1
Aplicación de Flúor*	1
Sellantes***	9
Resinas***	5
TPI***	1
Historia Clínica*	3
Altas*	1
Sesiones Educativas*	5
TOTAL	26

*Por paciente, **Por arcada, ***Por diente

Fuente: Base de datos del servicio de odontología en la I. E. Fe y Alegría N°1

IV. DISCUSIÓN

La salud es un objetivo primordial de las políticas de salud moderna de los países de nuestro entorno, y la salud bucal de los niños está dentro de este objetivo siendo categorizado como de primer orden.⁸

Durante el periodo del 22 de mayo al 26 de septiembre, se brindó atención Estomatológica a los escolares inscritos al Programa de Promoción de Salud Bucal para Instituciones Educativas, de la Institución Educativa Fe y Alegría N°2 y N°6, mediante actividades odontológicas (prevención, promoción y recuperación), actividades de gestión y administración.

En relación a las actividades odontológicas, se tomó en cuenta a los 1490 escolares matriculados en la I.E Fe y Alegría N°2; de los cuales, 19(1,27%) se inscribieron por primera vez en el programa, 441 (29,60%) renovaron su inscripción durante el 2017 para continuar con sus tratamientos. Con estos datos observamos que 1030 (69.12%) escolares todavía no se acercan al Consultorio Dental para poder hacer uso del servicio.

Esta situación puede atribuirse al hecho que los padres no tienen el tiempo necesario para poder llevar a sus hijos al servicio dental, otra razón podría ser que los padres de familia no están informados del programa de Promoción de Salud Bucal para Instituciones Educativas que se realiza en la Institución Educativa.

Con respecto a las actividades odontológicas, se realizaron un total de 1405 tratamientos, de los cuales, el más realizado fue la aplicación de sellantes; esto se debe posiblemente a que la mayoría de los escolares que se atienden en el servicio son del nivel primario, por lo tanto, se encuentran en la edad donde erupcionan los dientes permanentes, los cuales, por no presentar caries dental, están aptos para la colocación de sellantes.

En comparación con los periodos 2016-I 2016-II, y 2017-I, se observa un incremento de actividades entre las actividades del 2016-II (910 actividades)³ y las actividades del periodo 2017-II (1405 actividades). Esto puede deberse al predominio de la atención para los escolares de primaria, quienes por estudiar en el turno de la tarde acuden con mayor frecuencia en la mañana. Además, los internos solicitaban turnos extras por lo que esta situación puede haber influenciado en este incremento de actividades.

En comparación con las actividades realizadas entre 2016-I (1960 actividades)⁸ y 2016-II (910 actividades)³, se observa una mayor cantidad de actividades realizadas en el primer periodo que en el segundo, sucede lo mismo con la comparación entre 2017-I (2262 actividades)⁸ y 2017-II (1405 actividades), esta situación puede deberse a que en los primeros periodos de cada año, existe una mayor afluencia de pacientes porque los escolares se encuentran de vacaciones y los padres tienen mayor disponibilidad para llevarlos a sus citas (Anexo 10).

El menor número de actividades, se registró en el mes de setiembre con 206 actividades realizadas, esto se debe a que en el mes de septiembre estaba ingresando la nueva rotación de internos quienes se estaban adaptando para la atención de pacientes en la I.E Fe y Alegría N°2 (Anexo 11)

La I.E Fe y Alegría N° 2 vienen trabajando 16 años con la Facultad de Estomatología de la Universidad Peruana Cayetano Heredia por el “Programa de Promoción de Salud Bucal para Instituciones Educativas”.; el principal objetivo de este programa es “mejorar el nivel de conocimiento en salud bucal de la comunidad educativa mediante participación activa en promoción de salud bucal, estableciendo un mecanismo de educación y atención odontológica integral permanente que favorezca la reducción de las enfermedades prevenibles y el desarrollo de entornos y estilos de vida saludables”⁷

Para lograr este objetivo principalmente se utilizan las actividades de prevención y promoción de la salud bucal; en el ámbito de la prevención, la Organización Mundial de la Salud (OMS) menciona que en poblaciones que reciben flúor en niveles entre 0.7 y 1.49ppm se puede lograr una disminución en la incidencia de caries dental.⁹

Es por esta razón que, en el servicio dental, todos los pacientes reciben topicación de fluoruros de acuerdo a su riesgo de caries, además reciben la aplicación de sellantes de fosas y fisuras lo que ayuda a prevenir la aparición de caries en zonas donde el cepillo dental no logra alcanzar como son las fosas y fisuras.

La promoción de hábitos saludables, prevención de principales patologías bucales y su detección precoz mediante revisiones periódicas forman un conjunto de acciones de reconocida utilidad en la salud general de los niños¹⁰.

En el ámbito de la promoción de la salud, se renovó el periódico mural, se colocaron paneles informativos sobre la atención brindada en el consultorio, se brindaron sesiones educativas y demostrativas a los escolares de primero a sexto de primaria, enfocándose en la importancia de la salud bucal y dando boletines como recordatorio de lo aprendido en la sesión (ver anexo 7 y 8). Todas estas acciones tuvieron excelentes resultados, los escolares salían motivados de las sesiones y acudían al consultorio con esa alegría que caracteriza a los niños y mayor receptividad, en otras palabras, veían a los odontólogos como los amigos que querían curar sus dientes.

De esta manera se comprobó lo que dice la literatura sobre la educación para la salud, mediante esta intervención social que busca promover, organizar y orientar los procesos educativos para influir en los conocimientos prácticos y actitudes relacionadas con la salud del individuo y la comunidad,⁹ logrando que los niños desde muy temprana edad, asimilen paulatinamente la importancia y la responsabilidad que cada persona tiene con su salud, de esta manera logran adoptar o mejorar un estilo de vida saludable¹¹.

Es necesario resaltar que, dentro de las actividades de promoción, se programaron las sesiones educativas no solamente para el nivel primario sino también para los niveles de inicial y secundaria; sin embargo, debido a la huelga nacional de profesores, no hubo

clases en el colegio y cuando se reanudaron las clases, el tiempo que se les dio a los integrantes del programa SESAOT para realizar las sesiones educativas fue muy reducido. Por esta razón solo se logró brindar las sesiones a todos los escolares del nivel primario.

V. CONCLUSIONES

- La estrategia preventiva fue la más desarrollada, representada por la colocación de sellantes en fosas y fisuras profundas (306 sellantes) en los escolares de la Institución Educativa Fe y Alegría N°2
- La estrategia recuperativa fue la segunda más desarrollada en el periodo 2017-II, y estuvo representada por la restauración con resina (189 resinas).
- Se realizaron las sesiones educativas y demostrativas programadas a los escolares de primer a sexto grado de primaria (715 escolares).

VI. RECOMENDACIONES

- Se debe incentivar a los padres de familia mediante boletines o paneles informativos la importancia de que sus hijos utilicen el programa dental.
- Coordinar con la Facultad de Estomatología para que haya un teléfono en el servicio, de esta manera los padres pueden solicitar una cita o comunicar algún inconveniente el día de la cita.
- Actualizar constantemente la base de datos del servicio y solicitar el número de contacto de los pacientes para poder hacer un seguimiento adecuado.
- Resaltar a todo el personal del servicio dental, la importancia de mostrar respeto a toda persona que labora en la Institución (profesores, personal de limpieza, auxiliares, etc.)
- Enfatizar a los Internos que está prohibido llevarse las historias clínicas o radiografías.
- Mantener cerrado el ambiente donde se encuentra el equipo de rayos cuando no se esté usando.
- Al terminar el día de trabajo, no olvidar apagar los equipos dentales (comprensora, unidades dentales, equipo de rayos x)

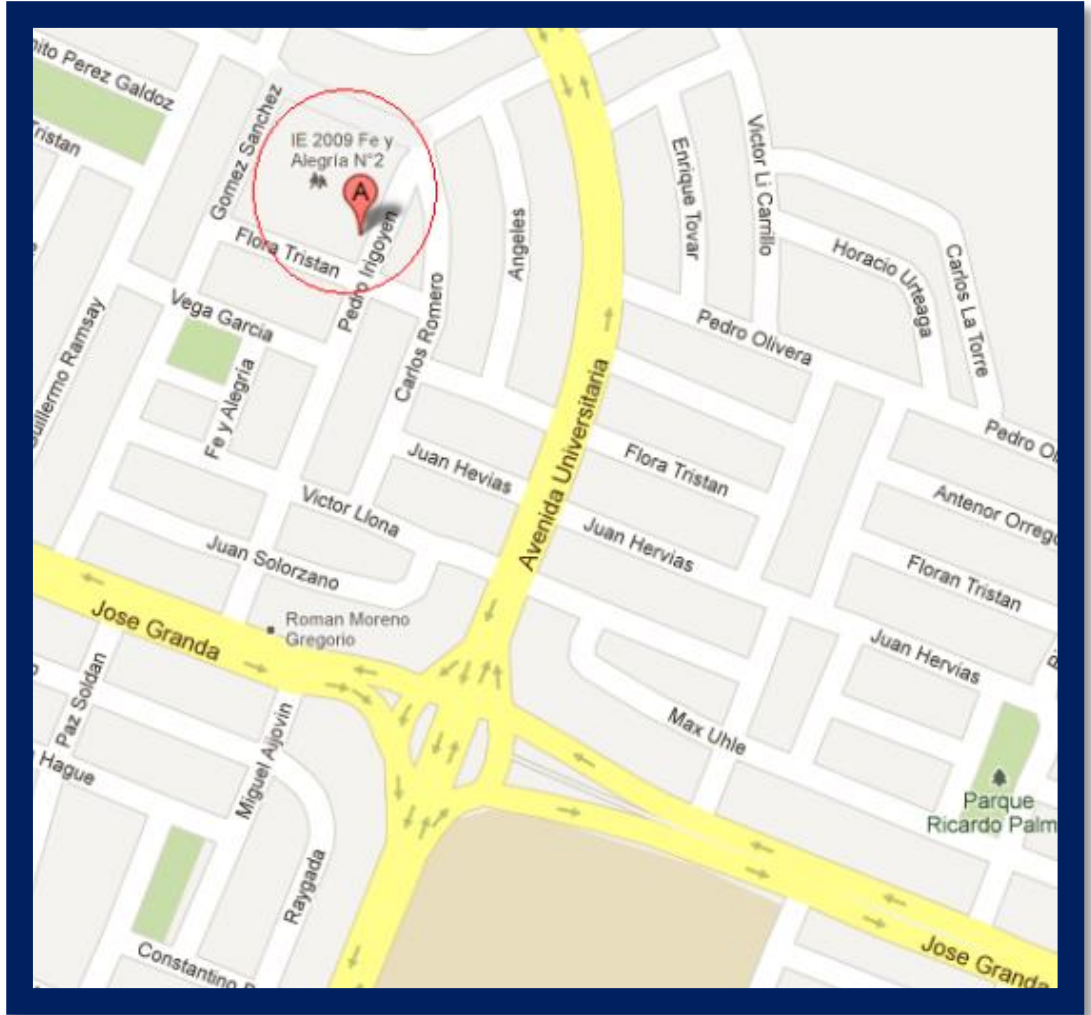
VII. REFERENCIAS

1. FeyAlegría.org [Internet]. Movimiento de Educación Popular Integral; 2016 [Acceso 14 de octubre del 2017]. Disponible en: <http://www.feyalegria.org.pe/nosotros.html>
2. Colegio Fe y Alegría N° 02 UGEL 02 - Rímac. Base de datos del Área Administrativa. San Martín de Porres, Lima – Perú. 2015.
3. Aranda C, Informe final de las actividades realizadas en la Institución Educativa Fe y Alegría N°2. Lima, Universidad Peruana Cayetano Heredia, 2016.
4. Inei.gov [Internet]. Mapa de pobreza; 2017 [Acceso 18 de octubre del 2017]. Disponible en: <http://www.inei.gov.pe>
5. Gestión.pe [Internet]. San Martín de Porres concentra el mayor número de hogares de clase media; 2010 [Acceso 22 de octubre del 2017]. Disponible en <https://gestion.pe/noticia676493>
6. Jurado M, Informe final de las actividades realizadas en la Institución Educativa Fe y Alegría N°2. Lima, Universidad Peruana Cayetano Heredia, 2017.
7. Convenio estratégico entre la Institución Educativa Fe y Alegría N° 02 y la Facultad de Estomatología de la Universidad Peruana Cayetano Heredia. Lima – 2001.
8. Molina P, Informe final de las actividades realizadas en la Institución Educativa Fe y Alegría N°2. Lima, Universidad Peruana Cayetano Heredia, 2017
9. Espinoza E., Pachas F. Programas preventivo promocionales de salud en el Perú. Revista Estomatológica Herediana. 2013; 23 (2): 101-108.
10. Chu Man, Informe final de las actividades realizadas en la Institución Educativa Fe y Alegría N° 02. Lima, Facultad de Estomatología, Universidad Peruana Cayetano Heredia, 2015
11. Inocente M., Pachas F. Educación para la Salud en Odontología. Revista Estomatológica Herediana. 2012; 22 (4): 232-41.

ANEXOS

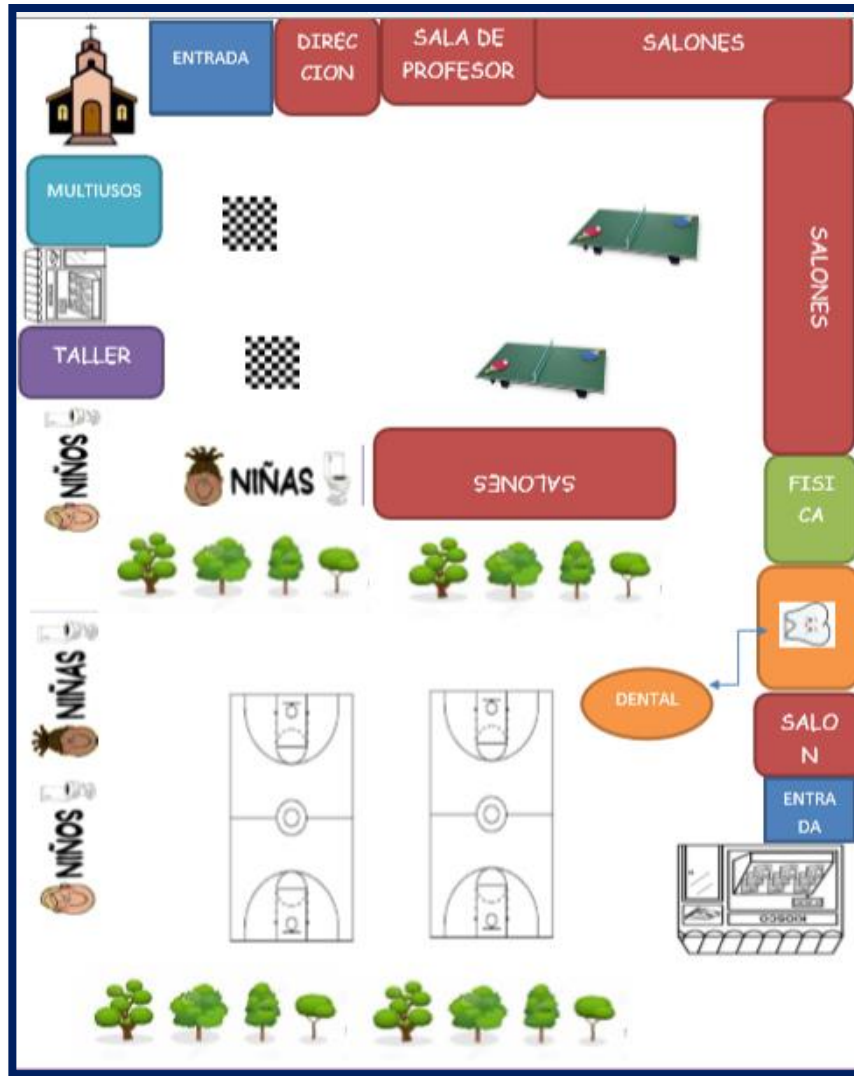
ANEXO 1

Mapa del colegio



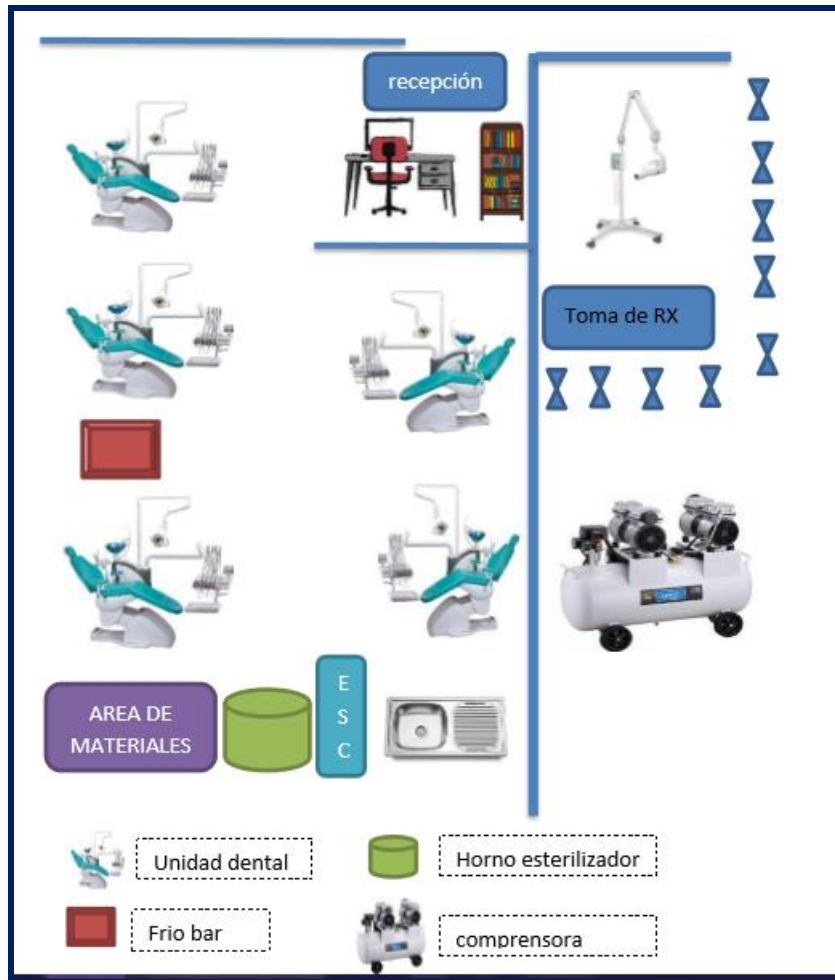
ANEXO 2

Institución Educativa Fe y Alegría N°2.



ANEXO 3

Distribución del servicio dental de la Institución Educativa
Fe y Alegría N°2



ANEXO 4

Recursos físicos del Consultorio Dental de la I.E. Fe y Alegría N°2.

RECURSOS FÍSICOS	
2	Escritorios
1	Computadora
1	Estante grande
1	Librero
7	Repisas pequeñas
1	Estante pequeño
1	Frio bar pequeño
1	Compresora
1	Equipo de rayos
1	Caja reveladora
1	Horno esterilizador
4	Lámparas de luz halógena
3	Ventiladores

ANEXO 5

Inventario de Instrumentos de la I.E. Fe y Alegría N°2.

EQUIPOS DE EXAMEN

14	Espejos bucales
11	Exploradores
8	Pinza de algodón

INSTRUMENTAL PARA OPERATORIA

2	Espátula para resina
7	Atacadores de amalgama
6	Cureta para dentina
4	Tallador estrella para amalgama
5	Bruñidor de amalgama
3	Porta dycal
3	Lecrón
2	Espátula n° 07
5	Porta matriz
2	Cárpule
3	Sonda periodontal
5	Vasos dappen

INSTRUMENTAL PARA EXODONCIA

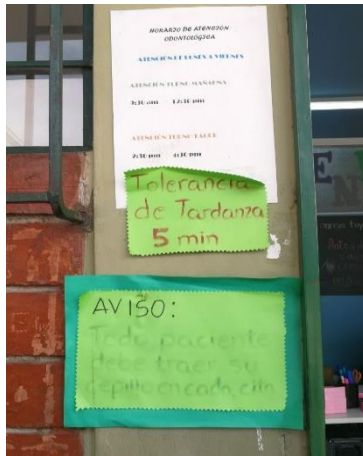
1	Pico de loro – niño
2	Pico milano – niño
2	Fórceps recto anterior – niño
1	Fórceps universal – niño
1	Fórceps bayoneta – niño
4	Elevador recto delgado
4	Elevador recto grueso
1	Pata de cabra izquierdo
1	Fórceps recto anterior adulto
1	Pico de loro adulto
1	Fórceps superior izquierdo adulto

1	Fórcep bayoneta adulto
INSTRUMENTAL PARA CIRUGÍA	
1	Lera
1	Lima para hueso
1	Tijera de mayo curvo
1	Pinza mosquito recto
1	Pinza Kelly
1	Cureta para alveolo
1	Porta agujas
1	Tijera para encías recto
3	Riñoneras
17	Cureta para profilaxis
INSTRUMENTAL PARA ORTODONCIA	
1	Porta brackets
1	Alicate pico de pajarito
1	Alicate 3 puntas
1	Adaptador de bandas
1	Acentador de bandas
1	Push orto
2	Lentes protectores
INSTRUMENTAL PARA AISLAMIENTO	
2	Platinas de vidrio
2	Porta clamp
5	Clamp anterior
10	Clamp posterior
1	Arco Young

ANEXO 6

Remodelación de paneles informativos y periódico mural del servicio dental de la I.E. Fe y Alegría N°2.

Antes

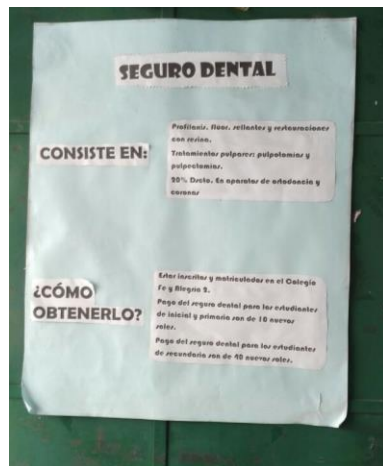


Después



Frontis del Consultorio Dental


Antes



Después



Antes



Después



Antes



Después



ANEXO 7


Sesiones educativas y demostrativas de la salud bucal a los niños de primaria de la I.E. Fe y Alegría N°2.





ANEXO 8


Formato de boletín informativo que se entregó a los niños de primaria de la I.E. Fe y Alegría N°2, después de las sesiones educativas.


Para una mejor sonrisa:




 Visita a tu dentista 2 veces al año.

 Come muchas frutas y verduras.

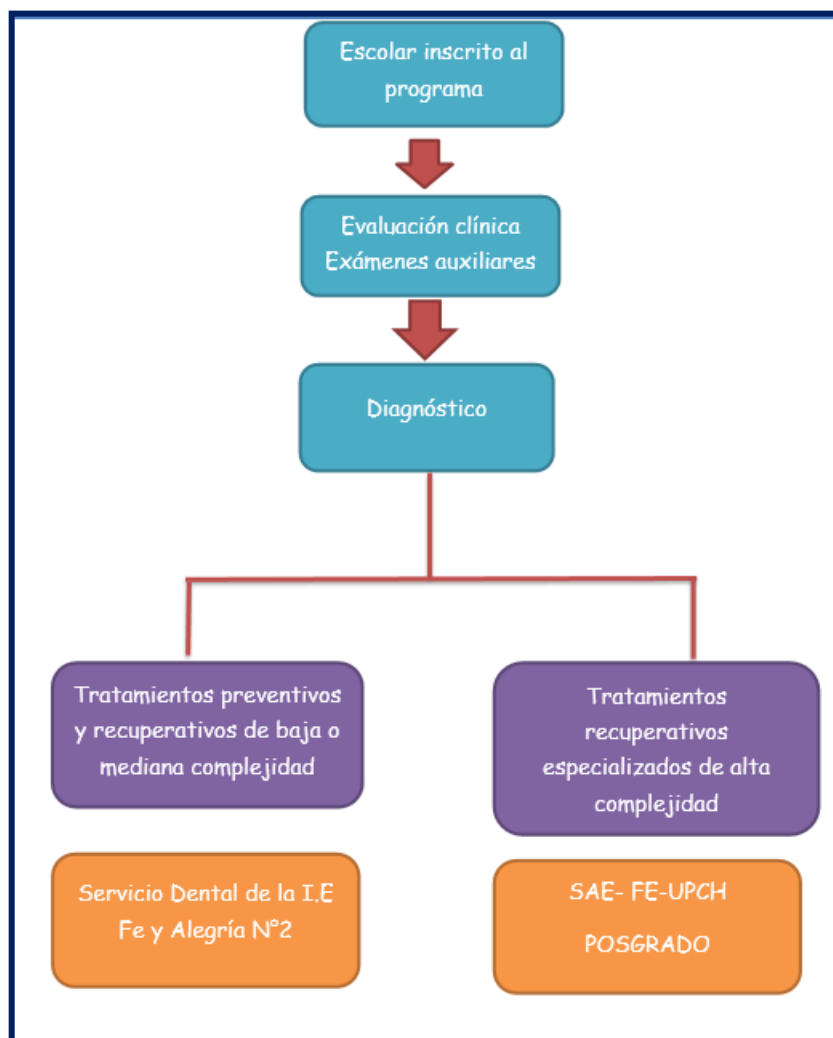
 No olvides cepillarte 3 veces al día.

 Acompaña tu cepillado con enjuagatorios bucales e hilo dental.

Es un consejo de tus amigas odontólogas
Gianella y Jasmin 

ANEXO 9

Flujograma de atención del servicio dental de la I.E. Fe y Alegría N°2.



ANEXO 10
Gráficos comparativos.

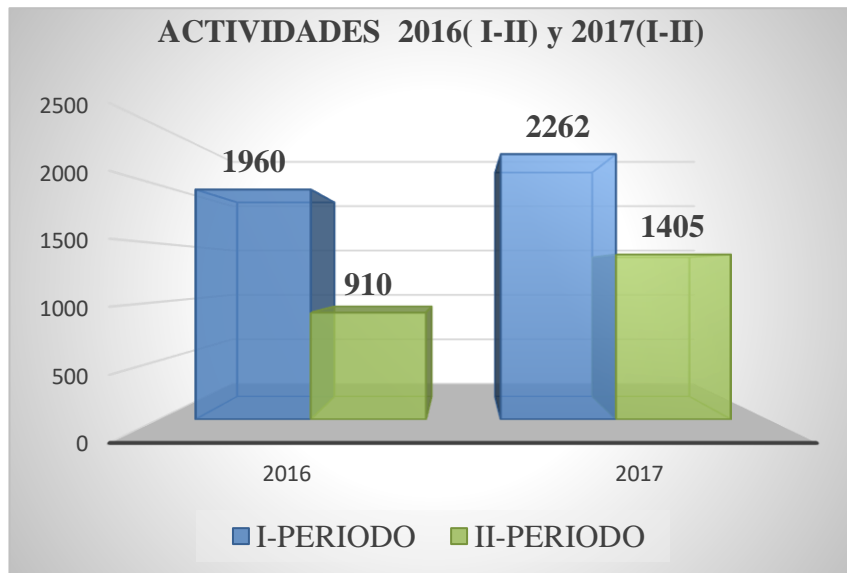


Gráfico 1. Comparación de actividades realizadas en el servicio dental de la I.E Fe y Alegría N°2, en el año 2016(I-II) y 2017(I-II)

ANEXO 11

Gráficos comparativos.

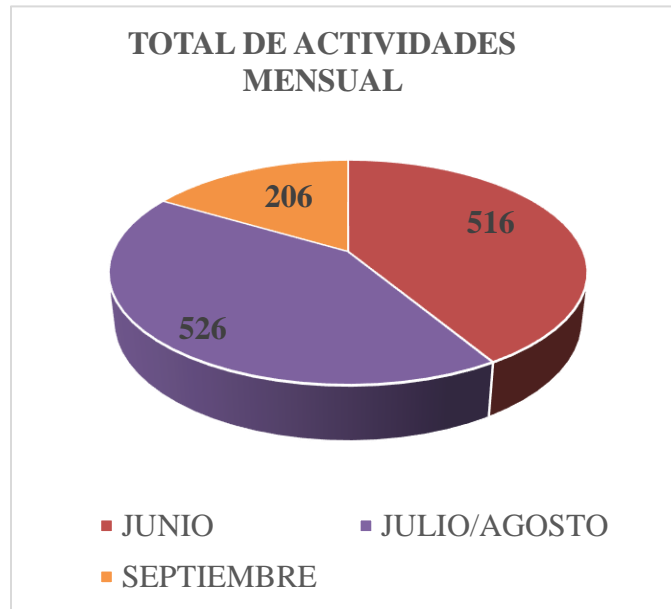


Gráfico 2. Comparación de actividades realizadas en el servicio dental de la I.E Fe y Alegría N°2, en los meses de junio, julio-agosto, setiembre.